

Einwohnergemeinde Lauenen

Jahresrechnung 2011

Inhaltsverzeichnis

	Seite	Farbe
Vorbericht	2 - 29	weiss
Übersicht über die Jahresrechnung	30	grün
Finanzierungsausweis	31	"
Schematische Darstellung des Rechnungsergebnisses	32	"
Zusammenzug der Bestandesrechnung	33	"
Zusammenzug der Laufenden Rechnung nach Funktionen	34	"
Artgliederung der Laufenden Rechnung	35 - 37	"
Artgliederung der Investitionsrechnung	38	"
Abschreibungstabelle	39 - 40	"
Verpflichtungskreditkontrolle	41	"
Nachkreditabelle	42 - 43	"
Laufende Rechnung	44 - 53	gelb
Investitionsrechnung	54 - 55	rosa
Bestandesrechnung	56 - 59	hellblau
Eventualverpflichtungen/nicht bilanzierte Leasingverbindlichkeiten	Im Anhang	orange
Brandversicherungswerte von Sachanlagen		"
Wiederbeschaffungswerte und Einlagen in die Spezialfinanzierung Wasser		"
Wiederbeschaffungswerte und Einlagen in die Spezialfinanzierung Abwasser		"
Liegenschaftsverzeichnis		"
Wertschriftenverzeichnis		"
Bestätigungsbericht der Revisionsstelle (nur im Original)		weiss

Vorbericht zur Jahresrechnung 2011

1 Rechnungsführung

1.1 Rechnungsführer

Perreten Hansueli, als Finanzverwalter angestellt seit 1. September 2009.

1.2 Hilfsmittel

Die auf dem „Harmonisierten Rechnungsmodell“ HRM des Kantons Bern basierende Jahresrechnung wurde mit dem Softwarepaket „Gemowin“ der Dialog Verwaltungs-Data AG, Rothenburg (LU), erstellt. Neben der Finanzbuchhaltung stehen Hilfsprogramme für Fakturierung, Debitorenbewirtschaftung und Lohnverarbeitung zur Verfügung.

2 Grundlagenrechnung

Jahresrechnung 2010, geprüft durch die Revisionsstelle der Einwohnergemeinde Lauenen (T&R Oberland AG, Lenk/Gstaad) am 9./10. Mai 2011, genehmigt durch die Gemeindeversammlung am 27. Mai 2011.

Im Rahmen der Neuregelung der kantonalen Finanzaufsicht über die Gemeinden wird auf die Passation der Jahresrechnung durch die Regierungsstatthalterämter ab 2009 verzichtet.

Gesetzliche Grundlagen

unter anderem:

- Gemeindegesetz (GG) vom 16. März 1998
- Gemeindeverordnung (GV) vom 16. Dezember 1998
- Direktionsverordnung über den Finanzhaushalt der Gemeinden (FHDV) vom 23. Februar 2005
- Organisationsreglement der Einwohnergemeinde Lauenen vom 8. Februar 2000

übrige Grundlagen

unter anderem:

- Handbuch Gemeindefinanzen des Amtes für Gemeinden und Raumordnung (AGR), Ausgabe 2001
- Anhang für die Finanzverwaltung zum Handbuch Gemeindefinanzen des AGR, Ausgabe 2001

3 Voranschlag, Steueranlage und Gebührenansätze

Der Voranschlag 2011, mit einem voraussichtlichen Ertragsüberschuss von Fr. 61'435.00, wurde von der Gemeindeversammlung am 27. November 2010 genehmigt. Dabei wurden die folgenden Ansätze beschlossen:

Steueranlage	1.8 Einheiten
Liegenschaftssteuer	1.5 ‰
Wehrdienstpflichtersatzabgabe	7 % der Staatssteuer mindestens Fr. 20.-- höchstens Fr. 400.--
Kehrrichtgebühren	
Grundgebühr pro Wohnung inkl. Zweit- und Ferienwohnungen	Fr. 100.00 pro Wohnung
Hotels und Restaurationsbetriebe	Fr. 400.00 pro Betrieb
vermietete Vorsass-/Senn- und Alplütten Dienstleistungs- und Gewerbebetriebe, Grundgebühr	Fr. 36.00 pro Gebäude
Zuschlag pro Arbeitskraft	Fr. 122.00 pro Betrieb
Landwirtschaftsbetriebe	Fr. 25.00 pro Arbeitskraft
Ortsverein, Skilift, SAC	Fr. 61.00 pro Betrieb
	Fr. 100.00 pauschal
Containerleerungen	Fr. 0.40 pro kg Inhalt zzgl. Fr. 1.85 pro Leerung
Wasserzins	
Kanalisationsgebühren	Fr. 10.00 pro Belastungswert Fr. 20.00 pro Raumeinheit zuzüglich MWSt
Hundetaxe	Fr. 80.00 pro Hund
Mäusefanggeld	Fr. 1.00 pro Stück

4 Die wichtigsten Geschäftsfälle

1. Die Steuererträge haben gegenüber letztem Jahr nur leicht zugenommen (ca. 1.7 %).
2. Zum ersten Mal fällt der Disparitätenabbau zu unseren Lasten aus, weil unser harmonisierter Steuerertragsindex (HEI) der letzten drei Jahren Ø über 100 stieg. Konkret hat dies für uns Mindereinnahmen aus dem kantonalen Finanzausgleich zur Folge.
3. Wichtigste Investitionen: Fertigstellung Neubau Werkhof und Belagsanierung Ferienlager-Geltenhornparkplatz.
4. Um Kapital für spätere Investitionen in den Spezialfinanzierungen Wasserversorgung und Abwasserentsorgung anzuäufnen, wurden die Einlagesätze in den Werterhalt erhöht (Wasser von 60 % auf 300 %, Abwasser von 60 % auf 140 %).
5. Das gute Rechnungsergebnis erlaubt zusätzliche Abschreibungen vorzunehmen.

5 Kommentar zum Rechnungsergebnis

Die Jahresrechnung 2011 der Einwohnergemeinde Lauenen schliesst wie folgt ab:

Laufende Rechnung

Ergebnis vor Abschreibungen

Aufwand	3'635'956.37
Ertrag	4'280'413.37
Ertragsüberschuss brutto	644'457.00

Vergleich Rechnung 2011 - Voranschlag 2011

Ertragsüberschuss Laufende Rechnung	24'217.05
Ertragsüberschuss Laufende Rechnung Voranschlag	61'435.00
schlechter als Voranschlag	-37'217.95

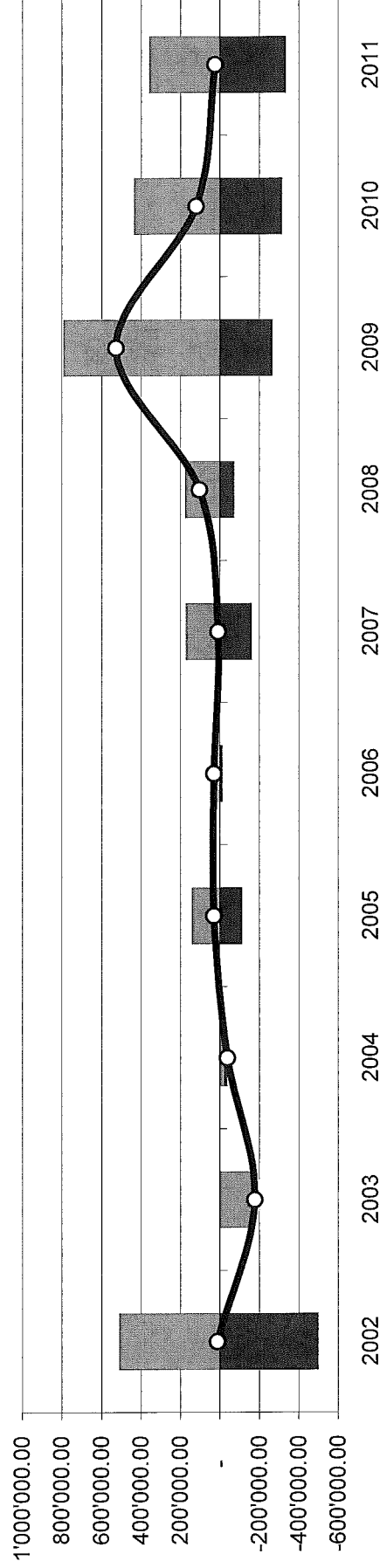
Ergebnis nach Abschreibungen

Ertragsüberschuss brutto	644'457.00
Harmonisierte Abschreibungen	285'005.50
Übrige Abschreibungen	335'234.45
Abschreibungen Bilanzfehlbetrag	0.00
Ertragsüberschuss	24'217.05

Vergleich Rechnung 2011 - Rechnung 2010

Ertragsüberschuss Laufende Rechnung 2011	24'217.05
Ertragsüberschuss Laufende Rechnung 2010	120'165.45
schlechter als Vorjahresrechnung	-95'948.40

Rechnungsergebnisse



Nettoaufwände	Rechnung	Voranschlag	Abweichung		Rechnung	Abweichung	
	2011	2011	+/- in Fr.	+/- in %	2010	+/- in Fr.	+/- in %
Allgemeine Verwaltung	425'125.94	431'830.00	-6'704.06	-1.55	413'507.91	11'618.03	2.81
Öffentliche Sicherheit	43'435.41	61'500.00	-18'064.59	-29.37	25'684.10	17'751.31	69.11
Bildung	600'624.85	613'270.00	-12'645.15	-2.06	559'130.10	41'494.75	7.42
Kultur und Freizeit	83'909.00	99'800.00	-15'891.00	-15.92	83'788.30	120.70	0.14
Gesundheit	4'178.00	6'640.00	-2'462.00	-37.08	4'721.75	-543.75	-11.52
Soziale Wohlfahrt	566'353.15	539'230.00	27'123.15	5.03	522'746.65	43'606.50	8.34
Verkehr	204'998.10	181'450.00	23'548.10	12.98	146'962.77	58'035.33	39.49
Umwelt und Raumordnung	26'012.98	31'200.00	-5'187.02	-16.63	32'966.00	-6'953.02	-21.09
Volkswirtschaft	17'343.10	59'295.00	-41'951.90	-70.75	25'498.35	-8'155.25	-31.98
Finanzen und Steuern	-1'996'197.58	-2'085'650.00	89'452.42	-4.29	-1'935'171.38	-61'026.20	3.15
Total	24'217.05	61'435.00	-37'217.95		120'165.45	-95'948.40	

Eigenkapital per 01.01.2011
Ertrags- / Aufwandüberschuss (-)
Neues Eigenkapital per 31.12.2011

Fr. 1'095'033.06
Fr. 24'217.05
Fr. 1'119'250.11

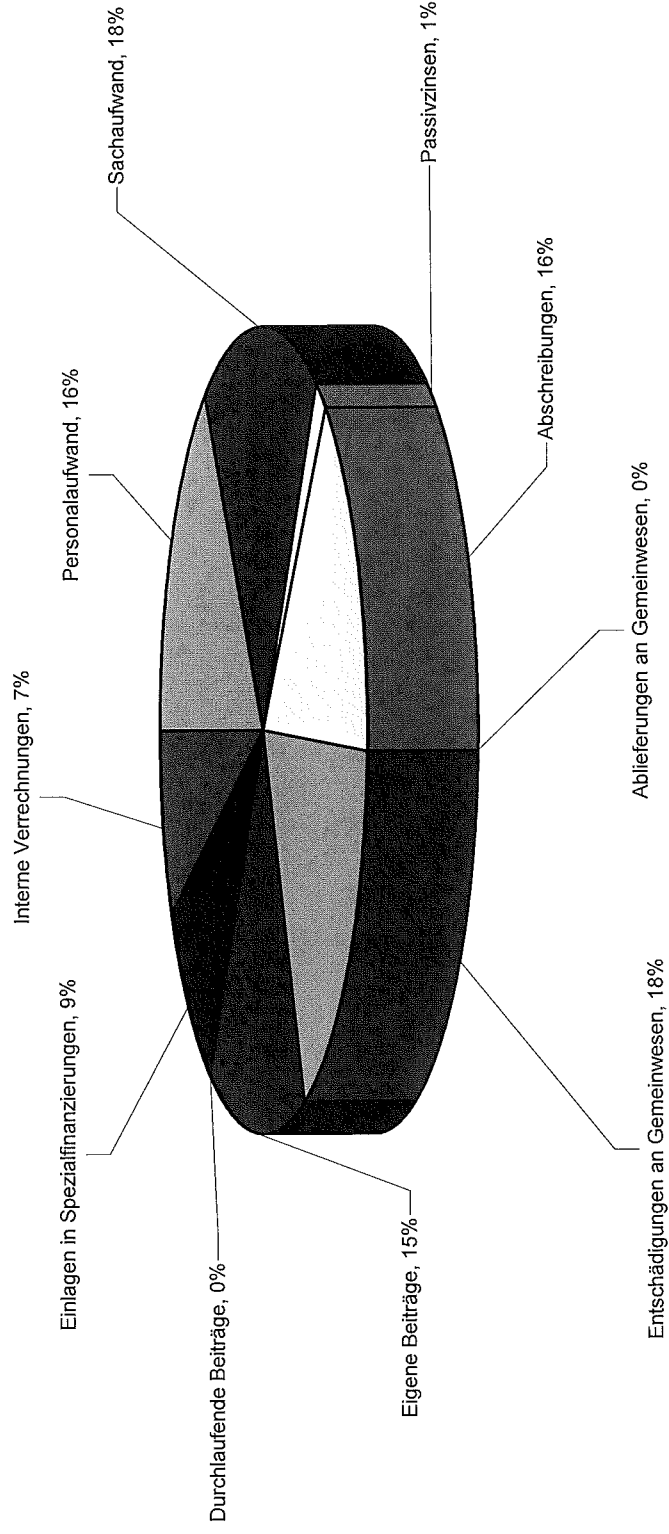
Investitionsrechnung

Ergebnis
Ausgaben
Einnahmen
Nettoinvestitionen

999'204.50
230'185.25
769'019.25

Vergleich Rechnung 2011 - Voranschlag 2011
Nettoinvestitionen Rechnung 2011
Nettoinvestitionen Voranschlag 2011
Differenz

769'019.25
963'000.00
-193'980.75

6 Laufende Rechnung**6.1 Vergleich zu Voranschlag und Vorjahresrechnung nach Arten (die Begründungen beziehen sich nur auf Abweichungen zum Voranschlag)****Aufwand**

Personalaufwand

30	Rechnung 2011	Voranschlag 2011	Rechnung 2010
	662'808.80	681'960.00	637'662.00
	3.9% Zunahme gegenüber Vorjahresrechnung -2.8% Abnahme gegenüber Voranschlag		

- Kontoart 300, Personalaufwand der Behörden und Kommissionen: Minderaufwand für Kommissionssitzungen und Be-soldung Feuerwehr von über Fr. 10'000.00.
- Kontoart 301, Löhne des Verwaltungs- und Betriebspersonals: Die Baukontrolle wird neu über den Sachaufwand abge-rechnet, weil sie im Auftragsverhältnis ausgeführt wird. Weiter gab es weniger Besoldungsaufwand für Liegenschaften im Finanzvermögen.
- Konto 029.309.01, Übriger Personalaufwand: Mehraufwand für Selektionsverfahren neue Gemeindeschreiberin.

Sachaufwand

31	Rechnung 2011	Voranschlag 2011	Rechnung 2010
	772'268.35	777'830.00	714'191.06
	8.1% Zunahme gegenüber Vorjahresrechnung -0.7% Abnahme gegenüber Voranschlag		

- Obwohl der gesamte Sachaufwand dem budgetierten Betrag ziemlich entspricht gibt es an folgende Orten Abweichungen:
- Konto 101.318.04, Baukontrolle rund Fr. 14'400.00 (s. Erklärung unter Personalaufwand).
 - Konto 620.314.02, Schneeräumung: Mehraufwand von rund Fr. 27'000.00.
 - Konto 862.312.01, Heizmaterial: Über Fr. 10'000.00 Minderaufwand.
 - Konto 942.314.01: Rund Fr. 13'700.00 Mehraufwand für Unterhaltsarbeiten am Ferienlager sowie am Wohnhaus Spittel und Rohrbrücke.

Passivzinsen

32	Rechnung 2011	Voranschlag 2011	Rechnung 2010
	61'370.52	68'000.00	89'237.57
	-31.2% Abnahme gegenüber Vorjahresrechnung -9.7% Abnahme gegenüber Voranschlag		

- Dank Teilrückzahlungen von IHG-Darlehen, Amortisationen auf SUVA-Darlehen und Rückzahlung des Commerzbank-Darlehens konnten die Passivzinsen weiter gesenkt werden (Details s. S. 24 unter Fremdkapital).

Abschreibungen

33	Rechnung 2011	Voranschlag 2011	Rechnung 2010
	670'447.75	388'700.00	662'149.45
	1.3% Zunahme gegenüber Vorjahresrechnung 72.5% Zunahme gegenüber Voranschlag		

- Die hier ausgewiesenen Bruttoabschreibungen eignen sich nur bedingt für eine Interpretation des Rechnungsergebnisses. Weitere Ausführungen zu den Abschreibungen in Kapitel 6.2 (Finanzen und Steuern).

Entschädigungen an Gemeinwesen

35	Rechnung 2011	Voranschlag 2011	Rechnung 2010
	749'846.85	769'200.00	747'197.50
	0.4% Zunahme gegenüber Vorjahresrechnung -2.5% Abnahme gegenüber Voranschlag		

Die Kosten dieser Kontenart entsprachen weitgehend den Erwartungen des Voranschlags.

Eigene Beiträge

36	Rechnung 2011	Voranschlag 2011	Rechnung 2010
	641'988.55	638'475.00	535'059.50
	20.0% Zunahme gegenüber Vorjahresrechnung 0.6% Zunahme gegenüber Voranschlag		

- Kontoart 361, Kanton: Der Gemeindeanteil an die EL fiel um ca. Fr. 7.000.00 höher aus. Neu werden wir durch den Disparitätenabbau belastet (2011 Fr. 12'702.00).
- Kontoart 365, Private Institutionen: Generell wurden weniger Beiträge ausbezahlt (z.B. Sportförderung, Alpwirtschaft etc.)
- Kontoart 366, Private Haushalte: Minderaufwand für Sozialhilfe und Unterhaltsbeiträge. Diese Kosten haben auf das Rechnungsergebnis der Gemeinde keinen Einfluss, da sie aus dem Lastenausgleichssystem "Sozialhilfe" zurückerstattet werden. Wegen dem Bruttoverbuchungsprinzip finden sich diese Rückerstattungen auf den Ertragskonti wieder. Siehe Abschnitt "Rückerstattungen von Gemeinwesen".

Einlagen in Spezialfinanzierungen

38	Rechnung 2011	Voranschlag 2011	Rechnung 2010
	379'263.55	335'520.00	251'649.50
	50.7% Zunahme gegenüber Vorjahresrechnung 13.0% Zunahme gegenüber Voranschlag		

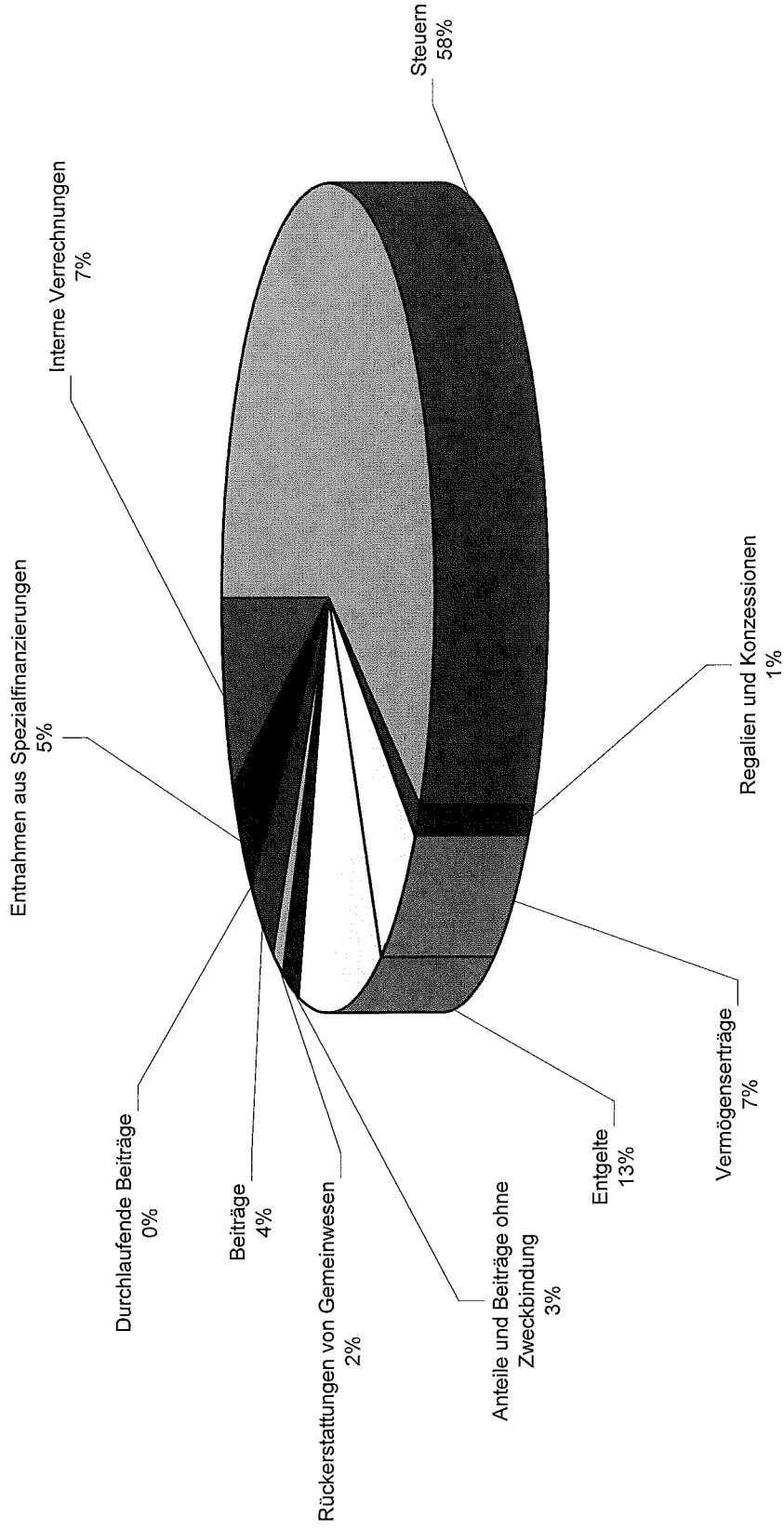
Bemerkungen dazu unter Kapitel 6.2 dieses Vorberichtes.

Interne Verrechnungen

39	Rechnung 2011	Voranschlag 2011	Rechnung 2010
	318'201.95	338'250.00	353'209.90
	-9.9% Abnahme gegenüber Vorjahresrechnung -5.9% Abnahme gegenüber Voranschlag		

Keine Bemerkungen.

Ertrag



Steuern

40	Rechnung 2011	Voranschlag 2011	Rechnung 2010	Voranschlag 2010
	2'502'424.75	2'297'900.00	2'461'004.00	2'461'004.00
	1.7% Zunahme gegenüber Vorjahresrechnung 8.9% Zunahme gegenüber Voranschlag			

Hauptsächlich konnten bei den Vermögenssteuern, Gewinn- und Kapitalsteuern sowie bei den Grundstückgewinnsteuern Mehreinnahmen verbucht werden. Betragsmässig sind die gesamten Steuereinnahmen rund Fr. 200'000 höher ausgefallen als erwartet. Weitere Bemerkungen siehe unter Kapitel 6.2 dieses Vorberichts.

Regalien und Konzessionen

Keine Bemerkungen.

41	Rechnung 2011	Voranschlag 2011	Rechnung 2010
	48'663.00	49'000.00	49'698.00
	-2.1% Abnahme gegenüber Vorjahresrechnung -0.7% Abnahme gegenüber Voranschlag		

Vermögenserträge

42	Rechnung 2011	Voranschlag 2011	Rechnung 2010
	305'883.00	431'240.00	253'444.00
	20.7% Zunahme gegenüber Vorjahresrechnung -29.1% Abnahme gegenüber Voranschlag		

Die **Einnahmüberschüsse der Investitionsrechnung** (Wasserversorgung und Abwasserentsorgung) sind tiefer ausgefallen als angenommen. Diese sind abhängig von der Höhe der einkassierten Anschlussgebühren. Zu beachten ist, dass dies keinen Einfluss auf das Rechnungsergebnis hat, da es sich um Spezialfinanzierungen handelt. Für die Zunahme gegenüber der Vorjahresrechnung sind Buchgewinne aus Landverkäufen verantwortlich.

Entgelte

43	Rechnung 2011	Voranschlag 2011	Rechnung 2010
	541'666.12	492'150.00	538'935.88
	0.5% Zunahme gegenüber Vorjahresrechnung 10.1% Zunahme gegenüber Voranschlag		

Konto 101.431.01, Gebührenertrag Bauwesen: Über Fr. 12'000.00 Mehrertrag.
Konto 621.434.01, Parkier-Gebühren: Beinahe Fr. 10'000.00 Mehreinnahmen.
Konto 700.435.01, Wasserzins: Ca. Fr. 8'600.00 Mehreinnahmen.
Konto 810.436.01, Ertrag ausgeführte Arbeiten Forstverwaltung: Rund Fr. 10'000.00 Mindereinnahmen.

Anteile und Beiträge ohne Zweckbindung

44	Rechnung 2011	Voranschlag 2011	Rechnung 2010
	107'363.25	160'100.00	179'302.90
	-40.1% Abnahme gegenüber Vorjahresrechnung -32.9% Abnahme gegenüber Voranschlag		

Infolge der angestiegenen Steuerkraft der Gemeinde Lauenen sind die daraus berechneten **Zuschüsse aus dem Finanzausgleich** stark gesunken. Massgebend für die Berechnung ist der ordentliche Steuerertrag der letzten drei Jahren. Weitere Bemerkungen siehe unter Kapitel 6.2 dieses Vorberichts (Finanzausgleich).

Rückerstattungen von Gemeinwesen

45	Rechnung 2011	Voranschlag 2011	Rechnung 2010
	68'172.45	77'700.00	43'528.20
	56.6% Zunahme gegenüber Vorjahresrechnung -12.3% Abnahme gegenüber Voranschlag		

Wie bereits unter "Eigene Beiträge" erwähnt, haben die angefallenen **Kosten im Sozialbereich** den grössten Einfluss auf diese Ertragskategorie. Weil die Aufwendungen im Sozialbereich gegenüber dem Voranschlag tiefer ausfielen, wird über den Lastenausgleich auch weniger rückerstattet.

Beiträge für eigene Rechnung

46	Rechnung 2011	Voranschlag 2011	Rechnung 2010
	179'429.05	166'800.00	155'362.95
	15.5% Zunahme gegenüber Vorjahresrechnung 7.6% Zunahme gegenüber Voranschlag		

Konto 620.461.01, Kantonsbeitrag Strassenunterhalt: Der Beitrag an den Erträgen der leistungsabhängigen Schwerverkehrsabgabe (LSVA) und der Motorfahrzeugsteuer ist gegenüber dem Voranschlag und der Vorjahresrechnung höher ausgefallen.

Entnahme aus Spezialfinanzierungen

48	Rechnung 2011	Voranschlag 2011	Rechnung 2010
	208'609.80	46'230.00	76'036.10
	174.4% Zunahme gegenüber Vorjahresrechnung 351.2% Zunahme gegenüber Voranschlag		

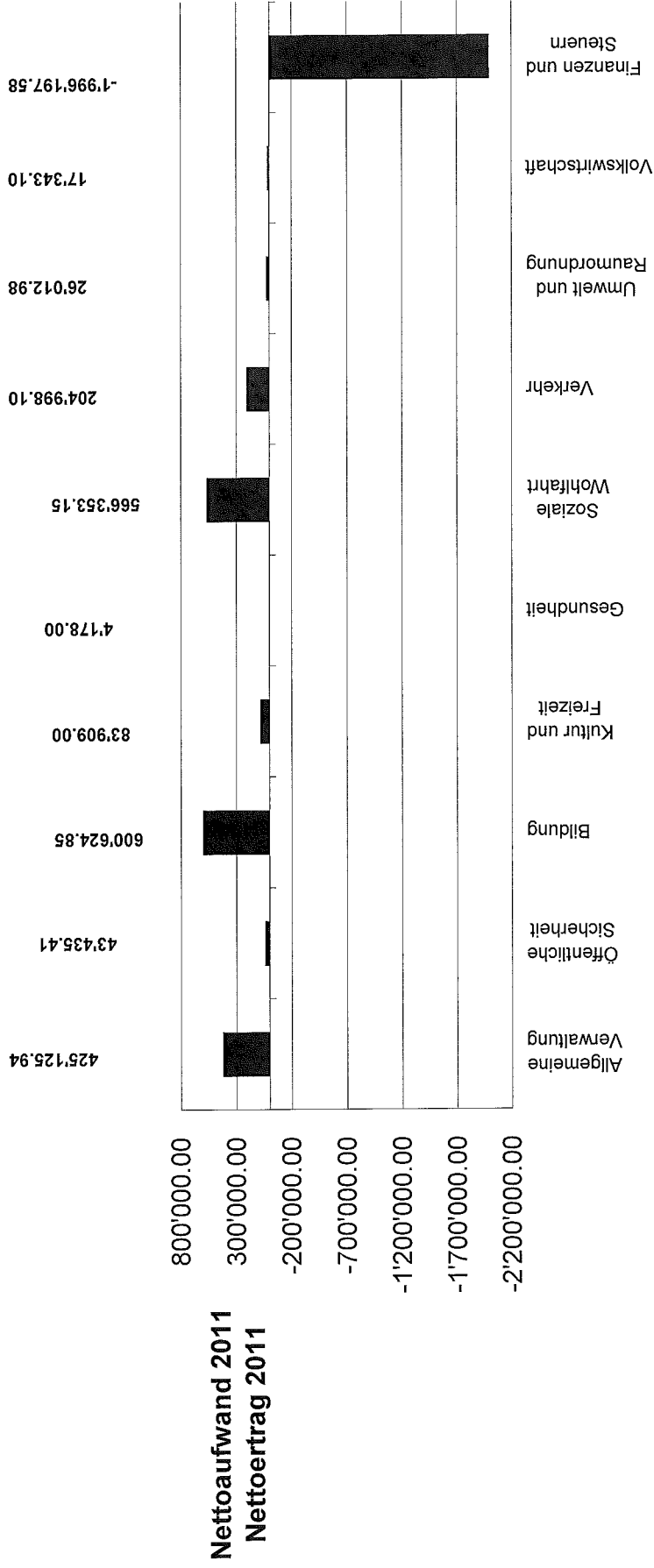
Bemerkungen dazu unter Kapitel 6.2 dieses Vorberichts.

Interne Verrechnungen

49	Rechnung 2011	Voranschlag 2011	Rechnung 2010
	318'201.95	338'250.00	353'209.90
	-9.9% Abnahme gegenüber Vorjahresrechnung -5.9% Abnahme gegenüber Voranschlag		

Keine Bemerkungen.

6.2 Vergleich zu Voranschlag und Vorjahresrechnung nach Funktionen (die Begründungen beziehen sich nur auf Abweichungen zum Voranschlag)



0 Allgemeine Verwaltung	+ Mehraufwand - Minderaufwand
Veränderung gegenüber Voranschlag	-6'704,06
Veränderung gegenüber Vorjahresrechnung	11'618,03

Rechnung	Voranschlag 2011		Rechnung 2010	
	Aufwand	Ertrag	Aufwand	Ertrag
	454'224,11	29'098,17	451'918,16	38'410,25
Nettoaufwand	425'125,94	431'830,00	451'918,16	413'507,91

029 Allgemeine Verwaltung
 - Nebst dem übrigen Personalaufwand gab es bei den meisten Aufwandskonten einen geringen Minderaufwand zu verbuchen.
 - Konto 029.436.01, div. Rückstellungen: Ausbezahlung Taggeld wegen Arbeitsunfähigkeit infolge Unfall.

090 Nicht aufteilbare Aufgaben
 - Minderaufwand für die Besoldung der Abwartin sowie den Unterhalt und Reparaturen.

1 Öffentliche Sicherheit	+ Mehraufwand
Veränderung gegenüber Voranschlag	-18'064.59
Veränderung gegenüber Vorjahresrechnung	17'751.31

100 Mass und Gewicht

- Konto 100.318.01: Minderaufwand für die Nachführung des Vermessungswerks.
- Konto 100.351.01, Beiträge an Kanton: Wegfall der Ratenrechnungen für die Neuvermessung von Los 3.

101 Übrige Rechtspflege

- Mehraufwendungen für die Baukontrolle. Dementsprechend ist jedoch auch der Gebührenertrag des Bauwesens gestiegen.

140 Feuerwehr

- Konto 140.300.01, Sold und Sitzungsgelder: Minderaufwand von rund Fr. 2'560.00 für die Besoldung der Wehrpflichtigen.

Rechnung 2011		Voranschlag 2011		Rechnung 2010	
Aufwand	Ertrag	Aufwand	Ertrag	Aufwand	Ertrag
186'857.81	143'422.40	191'950.00	130'450.00	158'548.45	132'864.35
Nettoaufwand	43'435.41	Nettoaufwand	61'500.00	Nettoaufwand	25'684.10

2 Bildung	+ Mehraufwand
Veränderung gegenüber Voranschlag	-12'645.15
Veränderung gegenüber Vorjahresrechnung	41'494.75

Rechnung 2011		Voranschlag 2011		Rechnung 2010	
Aufwand	Ertrag	Aufwand	Ertrag	Aufwand	Ertrag
679'503.45	78'878.60	692'820.00	79'550.00	648'865.25	89'735.15
Nettoaufwand	600'624.85	Nettoaufwand	613'270.00	Nettoaufwand	559'130.10

Beiträge an Lehrerbesoldungen

Die Gemeindebeiträge an die Lehrerlohncosten des Kantons Bern werden nach Wohnbevölkerung (50 %), Schülerzahl (30 %) und Klassenzahl (20 %) berechnet. Seit dem Jahr 2006 haben sich nun die Kosten pro Kalenderjahr gemäss der untenstehenden Tabelle nicht mehr stark verändert (Spalte "Total"). Die Schlussabrechnung für 2011 ist noch ausstehend.

Beiträge an Lehrerbesoldungen

Kalenderjahr	Jahresrechnung			Total
	2006	2007	2008	
2006	272'535.00	20'028.25		292'563.25
2007		296'817.60	-10'105.60	286'712.00
2008			292'674.60	283'244.00
2009			292'099.20	278'827.65
2010			-13'271.55	277'878.65
2011 *			284'406.00	277'878.65
Total	272'535.00	316'845.85	282'569.00	271'134.45
				277'372.85

* Schlussabrechnung pro 2011 noch ausstehend, folgt erst im Jahr 2012

Musikschule Saanenland-Obersimmental

Der Kostenanteil an die Musikschule Saanenland-Obersimmental stieg vor allem 2008 an.

Gemeindebeitrag per Kalenderjahr	Jahresrechnung					Total
	2006	2007	2008	2009	2010	
2006	41'000.00	-74.35				40'925.65
2007	41'000.00		13'078.65			54'078.65
2008			54'000.00	4'223.60		58'223.60
2009				58'000.00	-3'467.55	54'532.45
2010					55'000.00	59'357.10
2011 *						59'000.00
Total	41'000.00	40'925.65	67'078.65	62'223.60	51'532.45	63'357.10

* Schlussabrechnung pro 2011 noch ausstehend, folgt im Sommer 2012!

3 Kultur und Freizeit	+ Mehraufwand - Minderaufwand
Veränderung gegenüber Voranschlag	-15'891.00
Veränderung gegenüber Vorjahresrechnung	120.70

Rechnung	Voranschlag		Rechnung	
	2011		2010	
	Aufwand	Ertrag	Aufwand	Ertrag
	83'909.00	0.00	99'800.00	0.00
	Nettoaufwand	83'909.00	Nettoaufwand	99'800.00
			Aufwand	Ertrag
			83'788.30	0.00
			Nettoaufwand	83'788.30

309 übrige Kulturförderung

Konto 309.365.01, Beiträge an Anlässe u. Institutionen: Budgetierte Reserve wurde nicht verwendet.

340 Sport

- Sämtliche Konti haben mit einem Minderaufwand abgeschlossen, wovon die grösste Abweichung bei der Sportförderung und dem verrechneten Aufwand festzustellen ist. Bei der Sportförderung gab es weniger Athleten zu unterstützen und beim verrechneten Aufwand musste weniger Personal- und Sachaufwand z.G. Strassenwesen verrechnet werden.

4 Gesundheit	+ Mehraufwand - Minderaufwand
Veränderung gegenüber Voranschlag	-2'462.00
Veränderung gegenüber Vorjahresrechnung	-543.75

Rechnung	Voranschlag		Rechnung	
	2011		2010	
	Aufwand	Ertrag	Aufwand	Ertrag
	4'178.00	0.00	6'640.00	0.00
	Nettoaufwand	4'178.00	Nettoaufwand	6'640.00
			Aufwand	Ertrag
			4'721.75	0.00
			Nettoaufwand	4'721.75

461 Schulzahnärztliche Pflege

Konto 461.366.01, Beiträge an Behandlungen: Es wurden keine Beiträge an Behandlungen ausgerichtet.

5 Soziale Wohlfahrt	+ Mehraufwand - Minderaufwand	
	Veränderung gegenüber Voranschlag	27'123.15
Veränderung gegenüber Vorjahresrechnung	43'606.50	

Rechnung	Voranschlag		Rechnung		
	2011		2010		
Aufwand	Ertrag	Aufwand	Ertrag	Aufwand	Ertrag
639'424.65	73'071.50	614'830.00	75'600.00	572'216.50	49'469.85
Nettoaufwand	566'353.15	Nettoaufwand	539'230.00	Nettoaufwand	522'746.65

- Konto 530.361.01, Gemeindeanteil an die EL: Nicht planbar, Mehrkosten gem. Abrechnung des Kantons von Fr. 6'859.00.
- Konto 540.362.01, Defizitanteil Jugendarbeit/Nachtbus: Mehraufwand für Kinder- und Jugendarbeit von rund Fr. 3'160.00.

580 Sozialhilfe und 585 Bevorschussung Unterhaltsbeiträge

- Sämtliche Aufwendungen dieser zwei Funktionen werden mittels Sozialhilfeabrechnung beim Kanton wieder zurückgefordert und beeinflussen somit den Nettoaufwand der Sozialen Wohlfahrt nicht.

Gemeindeanteil an den gesamten Sozialhilfeaufwendungen des Kantons Bern

	2007 (2006)	2008 (2007)	2009 (2008)	2010 (2009)	2011 (2010)
Sozialhilfekosten total	703.0 Mio.	729.7 Mio.	731.5 Mio.	792.6 Mio.	839.6 Mio.
Anteil Gemeinden *	351.5 Mio.	364.8 Mio.	365.7 Mio.	396.3 Mio.	419.8 Mio.
Anteil Gemeinde Lauenen	302'141.55	307'545.75	308'907.00	331'889.20	348'801.30 (Konto 587.351.01)

* 50 %, Aufteilung nach Wohnbevölkerung

6 Verkehr	+ Mehraufwand - Minderaufwand	
	Veränderung gegenüber Voranschlag	23'548.10
Veränderung gegenüber Vorjahresrechnung	58'035.33	

Rechnung	Voranschlag		Rechnung		
	2011		2010		
Aufwand	Ertrag	Aufwand	Ertrag	Aufwand	Ertrag
437'010.45	232'012.35	400'250.00	218'800.00	350'168.75	203'205.98
Nettoaufwand	204'998.10	Nettoaufwand	181'450.00	Nettoaufwand	146'962.77

- Konto 620.314.02, Schneeräumung, Winterdienst: Wegen vermehrtem Schneefall sind die Räumungskosten dementsprechend höher ausgefallen.
- Konto 620.315.01, Unterhalt Fahrzeug und Geräte: Reparatur Stapler und Wischmaschine.
- Konto 620.461.01, Kantonsbeitrag Strassenunterhalt: Die kantonale Gesamtsumme der LSVA und Motorfahrzeugsteuer ist höher ausgefallen.
- Konto 621.434.01, Parkler-Gebühren: Mehreinnahmen von rund Fr. 9'700.00.
- Konto 630.365.01, Beiträge Weggenossenschaften: Budgetüberschreitung von rund Fr. 4'500.00 (7.1 %).

7 Umwelt und Raumordnung	+ Mehraufwand - Minderaufwand
Veränderung gegenüber Voranschlag	-5'187.02
Veränderung gegenüber Vorjahresrechnung	-6'953.02

Rechnung		Voranschlag		Rechnung	
2011		2011		2010	
Aufwand	Ertrag	Aufwand	Ertrag	Aufwand	Ertrag
628'402.43	602'389.45	618'780.00	587'580.00	515'269.90	482'303.90
Nettoaufwand	26'012.98	Nettoaufwand	31'200.00	Nettoaufwand	32'966.00

Wasserversorgung

Bei der Spezialfinanzierung Wasserversorgung hat sich gezeigt, dass zwischen den Konti Rechnungsausgleich und Werterhalt ein Missverhältnis entstanden ist. Auf dem Rechnungsausgleich, welcher für künftige Aufwandüberschüsse der Laufenden Rechnung der jeweiligen Spezialfinanzierung dient, hat sich im Vergleich zum Konto Werterhalt zu viel Kapital angesammelt. Um das Zusammenspiel dieser beiden Konti weiter zu optimieren muss der Einlagesatz in den Werterhalt erhöht werden. Aufgrund der Werterhaltungskosten (WEK), den effektiven Kosten gem. GWP und den aktuellen Beständen empfiehlt es sich vorübergehend den Satz von 60 % auf 300 % zu erhöhen. Wie auf untenstehender Tabelle ersichtlich ist gibt es durch die Erhöhung des %-Satzes beim **Rechnungsausgleich eine Entnahme** und beim **Walterhalt wird Kapital für spätere Investitionen angesammelt**. Gem. GWP stehen uns in den nächsten Jahren grössere Investitionen bevor, wofür das Kapital im Werterhalt verwendet werden kann. Da die Wasserversorgung gebührenfinanziert wird, haben die beschriebenen Veränderungen keinen Einfluss auf das gesamte Rechnungsergebnis.

Spezialfinanzierung "Wasserversorgung"

	SF WE	SF RA	Verw.verm.
Bestände 31.12. vor Abschreibungen	127'795.00	870'157.65	0.00
Einlage in SF Werterhalt	201'938.00		
Abschreibungen im gleichen Umfang (sofern genügend VV vorhanden)			
Entnahme aus SF Werterhalt			
übrige Abschreibungen			
Einlage in SF Rechnungsausgleich			
Entnahme aus SF Rechnungsausgleich		-102'632.35	
Bestände 31.12.2011	329'733.00	767'525.30	0.00

SF = Verpflichtungen für Spezialfinanzierungen (= "Reservet")

Abwasserentsorgung

Gleich wie bei der Wasserversorgung sollte bei der Spezialfinanzierung Abwasserentsorgung das Zusammenspiel der beiden Konti Rechnungsausgleich und Werterhalt weiter optimiert werden. Aufgrund der Werterhaltungskosten (WEK), den effektiven Kosten gem. GEP und den aktuellen Beständen empfiehlt es sich vorübergehend den Satz von 60 % auf 140 % zu erhöhen. Wie auf folgender Tabelle ersichtlich ist gibt es durch die Erhöhung des %-Satzes beim **Rechnungsausgleich eine Entnahme** und beim **Walterhalt wird Kapital für spätere Investitionen angesammelt**. Auch beim GEP stehen uns in den nächsten Jahren grosse Investitionen bevor, weshalb eine Erhöhung des Einlagesatzes in den Werterhalt sinnvoll ist. Auch die Abwasserentsorgung wird gebührenfinanziert und hat somit keinen Einfluss auf das Gesamtergebnis der Gemeinderrechnung.

Spezialfinanzierung "Abwasserentsorgung"

	SF WE	SF RA	Verw.verm.
Bestände 31.12. vor Abschreibungen	1'002'759.55	706'989.20	0.00
Einlage in SF Werterhalt	133'053.00		

Abschreibungen im gleichen Umfang
(sofern genügend VV vorhanden)
Entnahme aus SF Werterhalt

übrige Abschreibungen

Einlage in SF Rechnungsausgleich
Entnahme aus SF Rechnungsausgleich

-63'646.70

1'135'812.55 643'342.50 0.00

Bestände 31.12.2011

SF = Verpflichtungen für Spezialfinanzierungen (= "Reserven")

Abfallentsorgung

Für den Ausgleich der Laufenden Rechnung musste der Spezialfinanzierung Abfallbeseitigung Fr. 1'246.00 entnommen werden, was ca. Fr. 9'300.-- weniger ist als der budgetierte Aufwandüberschuss. Auf den meisten Aufwandskonten fielen weniger Kosten an und auf sämtlichen Ertragskonten wurden mehr Einnahmen verbucht.

8 Volkswirtschaft	+ Mehraufwand - Minderaufwand
Veränderung gegenüber Voranschlag	-4'1951.90
Veränderung gegenüber Vorjahresrechnung	-8'155.25

Rechnung	Voranschlag		Rechnung		
	2011		2010		
Aufwand	Ertrag	Aufwand	Ertrag	Aufwand	Ertrag
173'109.35	155'766.25	207'195.00	147'900.00	208'106.55	182'608.20
Nettoaufwand	17'343.10	Nettoaufwand	59'295.00	Nettoaufwand	25'498.35

800 Landwirtschaft

An die Alpgenossenschaften wurden ca. Fr. 10'000.00 weniger Beiträge ausgerichtet als budgetiert. Dafür musste für das Mäusefanggeld über Fr. 4'400.00 mehr aufgewendet werden. Mit der Überarbeitung des Alpwirtschaftsreglements wurde der Alpwirtschaftsfonds abgeschafft. Der bestehende Fonds wird mit den jährlichen Beiträgen an die Alpgenossenschaften abgetragen.

9 Finanzen und Steuern	+ Mehrentrag
Veränderung gegenüber Voranschlag	-89'452.42
Veränderung gegenüber Vorjahresrechnung	61'026.20

Rechnung 2011		Voranschlag 2011		Rechnung 2010	
Aufwand	Ertrag	Aufwand	Ertrag	Aufwand	Ertrag
969'577.07	2'965'774.65	708'040.00	2'793'690.00	996'752.87	2'931'924.25
Nettoertrag	1'996'197.58	Nettoertrag	2'085'650.00	Nettoertrag	1'935'171.38

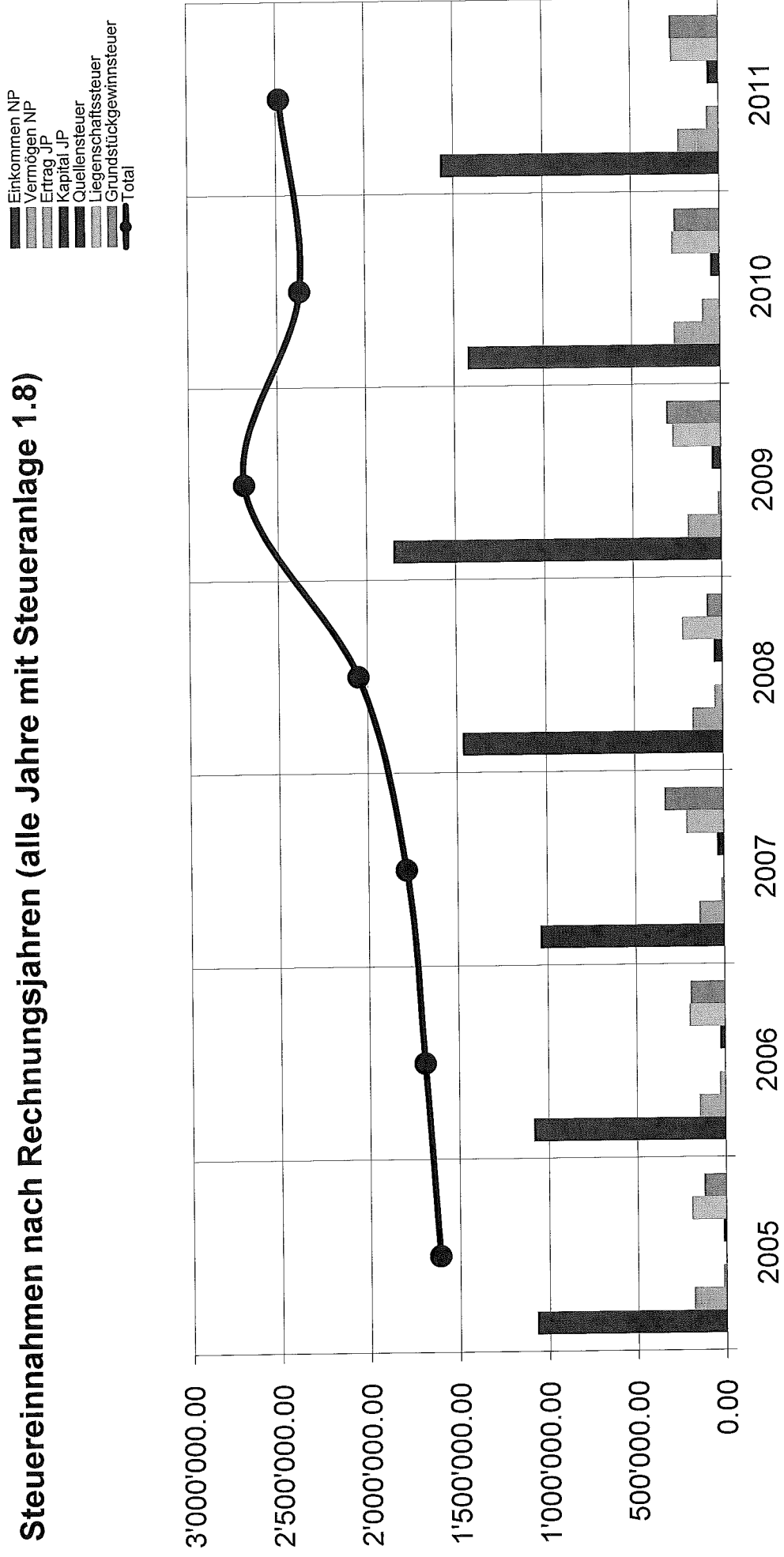
Funktion 90, Steuern

Auf der nachstehenden Tabelle sind die wichtigsten Steuereinnahmen sowie die Abweichungen zum Voranschlag und Vorjahresrechnung im Detail erfasst:

Steuerart	Rechnung 2011		Voranschlag 2011		Rechnung 2010		+/- in %	
	Rechnung 2011	Voranschlag 2011	+/- in Fr.	+/- in %	Rechnung 2010	+/- in Fr.	+/- in %	
Natürliche Personen (Einkommen)	1'569'769.10	1'591'000.00	-21'230.90	-1.33	1'422'619.40	147'149.70	10.34	
Natürliche Personen (Vermögen)	231'483.60	166'000.00	65'483.60	39.45	261'785.05	-30'301.45	-11.57	
Juristische Personen (Gewinn + Kapital)	69'098.10	20'700.00	48'398.10	233.81	103'655.45	-34'557.35	-33.34	
Quellensteuern	64'320.50	48'000.00	16'320.50	34.00	52'022.05	12'298.45	23.64	
Liegenschaftssteuern	269'790.35	252'000.00	17'790.35	7.06	271'480.00	-1'689.65	-0.62	
Steuerteilungen NP + JP, netto	14'183.70	25'000.00	-10'816.30	-43.27	67'547.70	-53'364.00	-79.00	
Grundstückgewinnsteuern	276'251.55	200'000.00	76'251.55	38.13	257'667.45	18'584.10	7.21	
Sondervoranlagen	12'796.70	5'000.00	7'796.70	155.93	16'756.55	-3'959.85	-23.63	
Total	2'507'693.60	2'307'700.00	199'993.60	8.67	2'453'533.65	54'159.95	2.21	

Die Einkommenssteuern der Natürlichen Personen sowie der Saldo der Steueranteile sind leicht tiefer ausgefallen als budgetiert. Ansonsten wurden bei sämtlichen Positionen Mehreinnahmen verbucht (siehe obenstehende Tabelle). Die grössten Abweichungen sind bei den Grundstückgewinnsteuern und bei den Vermögenssteuern festzustellen. Die Grundstückgewinnsteuern wurden aufgrund der durchschnittlichen Vorjahreszahlen budgetiert und bei den Vermögenssteuern sind Nachzahlungen aus Vorjahren enthalten. Die Budgetabweichung der wichtigsten Steuereinnahmen beträgt gesamthaft rund Fr. 200'000 (8.67%). Gegenüber der Vorjahresrechnung nahm der Steuerertrag nur minim zu.

Steuereinnahmen nach Rechnungsjahren (alle Jahre mit Steueranlage 1.8)



Finanzausgleich

Weil die Steuerkraft in den letzten Jahren ziemlich anstieg, ist der Zuschuss aus dem Lastenausgleich gesunken. Der erhaltene Betrag im 2011 von Fr. 94'243.00 weicht um Fr. 64'857.00 vom Budget ab. Gegenüber der Vorjahresrechnung reduzierte sich der Zuschuss um Fr. 80'819.00. Der Disparitätenabbau fällt 2011 zum ersten Mal zu unseren Lasten aus.

Finanzausgleich	2007	2008	2009	2010	2011
Disparitätenabbau	134'679.00	148'754.00	130'292.00	58'750.00	-12'702.00
Zuschuss hohe					
Gesamtsteueranlage	160'377.00	163'149.00	153'487.00	116'312.00	106'945.00
Abzug für zu hohe					
Entlastung	0.00	0.00	0.00	0.00	0.00
Total	295'056.00	311'903.00	283'779.00	175'062.00	94'243.00

Veränderung

Liegenschaftlichen Finanzvermögen

Konto 942.314.01, Baulicher Unterhalt: Unterhaltsarbeiten am Ferienlager sowie am Wohnhaus Spittel und Rohrbrücke.
 Konto 942.330.01, Abschreibungen: Die Wohnungssanierungen im Spittel wurden direkt wieder abgeschrieben, da diese nicht wertvermehrend waren.
 Konto 942.391.01, Verrechner Zins: Infolge Rückzahlung eines teuren Darlehens konnte der durchschnittliche Zinssatz im 2011 gesenkt werden.
 Konto 942.424.01, Der Buchgewinn aus dem Parzellenverkauf Moos war bei der Budgetierung nicht berücksichtigt.

Abschreibungen Verwaltungsvermögen

	Rechnung 2011	Voranschlag 2011	Rechnung 2010	Rechnung 2011	Rechnung 2010
Verwaltungsvermögen, harm.	285'005.50	356'000.00	266'407.90	359'451.50	436'802.30
Verwaltungsvermögen, übrige	335'234.45	-	328'345.40	-335'234.45	-3'16'636.85
Abschreibungen brutto	620'239.95	356'000.00	594'753.30	24'217.05	120'165.45
gebührenfinanziert	-	-	11'708.55		
zu Lasten "allg. Mittel"	620'239.95	356'000.00	583'044.75		

Ergebnis nach Verbuchung
 der harmonisierten Abschreibungen

übr. Abschreibungen (ohne WV//Abwasser)

Ergebnis inkl. Abschreibungen VV

Das gute Rechnungsergebnis erlaubt zusätzliche Abschreibungen auf dem Verwaltungsvermögen zu tätigen. Für die zusätzlichen Abschreibungen zu Lasten des Steuerhaushaltes wird der Gemeindeversammlung ein Nachkredit von Fr. 335'234.45 beantragt. In der Investitionsrechnung der Spezialfinanzierungen Wasserversorgung und Abwasserentsorgung ergab sich ein Einnahmenüberschuss. Die Spezialfinanzierungen weisen momentan kein Verwaltungsvermögen auf, weshalb dort auch keine Abschreibungen zu tätigen sind.

7 Investitionsrechnung**7.1 Ergebnis**

	Rechnung 2011	Voranschlag 2011	Rechnung 2010
steuerfinanzierte Aufgaben			
Bruttoinvestitionen	900'513.50	1'294'000.00	1'098'456.05
Investitionseinnahmen	131'494.25	331'000.00	358'291.75
Nettoinvestitionen	769'019.25	963'000.00	740'164.30
gebührenfinanzierte Aufgaben (Spezialfinanzierungen)			
Bruttoinvestitionen gebührenfinanzierte Anlagen	98'691.00	259'000.00	148'661.90
Investitionseinnahmen	98'691.00	259'000.00	136'953.35
Nettoinvestitionen	0.00	0.00	11'708.55
Total			
Total Bruttoinvestitionen	999'204.50	1'553'000.00	1'247'117.95
Total Nettoinvestitionen	769'019.25	963'000.00	751'872.85

Die betragsmässig wichtigsten Posten:

- Cotier-Stift Saanen, Beitrag Hausumbau
- Sanierung Schulanlage mit Wohnungen
- Belagsanierung Ferienlager-Geitenhorn PP
- Neubau Werkhof Rohrbrücke
- Weggen. Tüffi-Wolfegg, Belagsanierung
- Anschlussgebühren Wasserversorgung
- Beiträge Bergbahnen
- Verkauf Bauparzelle Fang

48'830.00
79'452.90
212'017.80
261'019.70
86'284.40
-49'200.00
50'228.95
51'933.65

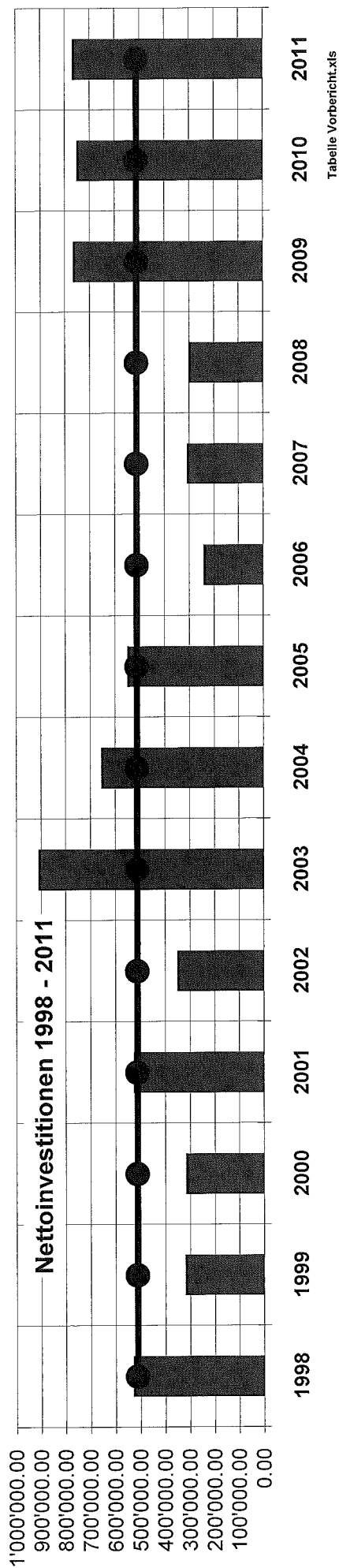
Die Investitionsrechnung 2011 weist nach Gegenüberstellung der Ausgaben und Einnahmen **Nettoinvestitionen von Fr. 769'019.25** aus. In dieser Zahl nicht enthalten sind die Investitionsausgaben und -einnahmen bei den Liegenschaften des Finanzvermögens. Diese Transaktionen werden nur aus Transparenzgründen über die Investitionsrechnung verbucht und vor deren eigentlichem Abschluss ins Finanzvermögen übertragen.

Abweichungen zum Voranschlag (der Voranschlag der IR ist rechtlich unverbindlich - dient als Führungs- und Planungsinstrument)

Nettoinvestitionen gemäss Voranschlag	963'000.00
Nettoinvestitionen effektiv	769'019.25
Abweichung	<u><u>-193'980.75</u></u>

Begründung der Differenz (nur grössere Posten)

	Rechnung	Voranschlag	Differenz
- Weniger Kosten für die Belagsanierung Ferienlager-Geltenhorn PP	212'017.80	300'000.00	87'982.20
- Erschliessung GewZ Chämeli, Strasse/Trottoir (auf 2012 verschoben)	0.00	74'000.00	74'000.00
- Belagsanierung Weggen. Tüffi-Wolfegg, kleinerer Beitrag	86'284.40	140'000.00	53'715.60
- Belagsanierung Weggen. Gäbelbrücke-Chr.Weide (verschoben)	0.00	40'000.00	40'000.00



7.2 Verpflichtungskreditkontrolle

Die Tabelle über die Verpflichtungskreditkontrolle befindet sich im Anhang zu dieser Jahresrechnung.

8 Bestandesrechnung**8.1 Aktiven****Finanzvermögen****Flüssige Mittel/Guthaben**

Der Bestand an flüssigen Mitteln hat sich weiterhin erhöht. Weil die Sozialhilfeabrechnung relativ tief ausgefallen ist, hat sich das Guthaben per Ende Jahr um beinahe eine halbe Mio. reduziert. Auch bei den Steuern sind über Fr. 45'000 weniger ausstehend als anfangs Jahr.

Stand per 1.1.	Stand per 31.12.	Veränderung
6'031'926.59	5'634'131.79	-397'794.80

Flüssige Mittel	241'519.30
Guthaben	-561'100.25
Anlagen	-69'737.30
Transitorische Aktiven	-8'476.55

Anlagen/Transitorische Aktiven

Die Anlagen nehmen um ca. Fr. 52'000.00 ab wegen dem Parzellenverkauf im Fang. Im Weiter nehmen sie aufgrund Abschreibungen von Liegenschaften im Finanzvermögen ab. Transitorisch musste etwas weniger abgezogen werden als letztes Jahr.

Verwaltungsvermögen

Die Gesamtzunahme ergibt sich aus den Nettoinvestitionen von Fr. 769'019.25 abzüglich den gesamten Abschreibungen von Fr. 620'239.95.

Stand per 1.1.	Stand per 31.12.	Veränderung
2'131'290.20	2'280'069.50	148'779.30

Sachgüter	99'402.95
Darlehen und Beteiligungen	0.00
Investitionsbeiträge	56'184.80
übrige aktivierte Ausgaben	-6'808.45

Vorschüsse für Spezialfinanzierungen

Momentan müssen keine Vorschüsse für Spezialfinanzierungen geleistet werden.

Stand per 1.1.	Stand per 31.12.	Veränderung
0.00	0.00	0.00

Fremdkapital**Laufende Verpflichtungen**

Die Kreditoren (Schulden gegenüber Dritten) sind um Fr. 283'465.25 höher als im Vorjahr.

Mittel-/langfristige Schulden

Rückzahlungen IHG-Darlehen Fr. 84'745.70
 Erhalt neuer IHG-Darlehen Fr. 300'000.00
 Amortisationen SUVA-Darlehen Fr. 125'000.00
 Rückzahlung Darlehen Commerzbank Fr. 800'000.00

Rückstellungen

Werden erhöht wegen einer Steuerrückstellung, die nächstes Jahr wieder aufgelöst wird.

Verpflichtungen für Spezialfinanzierungen

Der Gesamtstand dieser "Schulden" gegenüber den spezialfinanzierten Aufgabenbereichen hat sich folgendermassen entwickelt:

Einlagen in SF-Konti „Rechnungsausgleich“ (Ertragsüberschüsse Wasser/Abwasser/Abfall)	0.00
Entnahmen aus SF-Konti „Rechnungsausgleich“ (Aufwandüberschüsse Wasser/Abwasser/Abfall)	-167'525.05
Einlagen in SF-Konti „Werterhalt Wasser/Abwasser“ (jährliche Einlage gemäss Anlageverzeichnis)	334'991.00
Entnahme aus SF-Konti Werterhalt (zur Deckung der getätigten Abschreibungen)	0.00
Einlage in SF Werterhalt Liegenschaftlichen Finanzvermögen	426.25
Einlage Ersatzbeiträge Schutzraumbau	9'885.00
Entnahme aus dem Alpwirtschaftsfonds	-7'123.45

Eigenkapital

Der Ertragsüberschuss 2011 wird vorschriftsgemäss dem Eigenkapital gutgeschrieben.

	Stand per 1.1.	Stand per 31.12.	Veränderung
	3'969'066.43	3'525'180.13	-443'886.30
Laufende Verpflichtungen			283'465.25
Kurzfristige Schulden			0.00
Mittel-/langfristige Schulden			-709'745.70
Sonderrechnungen			55.55
Rückstellungen			10'095.65
Transitorische Passiven			-27'757.05

	Stand per 1.1.	Stand per 31.12.	Veränderung
	3'099'117.30	3'269'771.05	170'653.75

	Stand per 1.1.	Stand per 31.12.	Veränderung
	1'095'033.06	1'119'250.11	24'217.05

9 Nachkredite

Nachkredite der Laufenden Rechnung im Umfang von Fr. 261'244.21 genehmigt der Gemeinderat abschliessend, da sie entweder betragsmässig in seine Kompetenz fallen oder als gebundene Ausgaben bezeichnet werden. Nachkredite von Fr. 335'234.45 für übrige Abschreibungen und Fr. 238'991.00 für Einlagen in Spezialfinanzierung Werterhalt (Wasser und Abwasser) müssen von der Gemeindeversammlung bewilligt werden. Die Nachkreditabelle ist als Anhang in dieser Jahresrechnung enthalten.

10 Finanzkennzahlen


10.1 Selbstfinanzierungsgrad (Selbstfinanzierung in Prozenten der Nettoinvestitionen)

Die Selbstfinanzierung wird in Prozent der Nettoinvestitionen dargestellt. Damit wird ersichtlich, wie weit die Investitionen aus selbst erarbeiteten Mitteln bezahlt werden können. Bei einem Wert von über 100 % können Investitionen finanziert und/oder Schulden abgebaut werden, ein Selbstfinanzierungsgrad unter 100 % führt zu einer Neuverschuldung. Da diese Kennzahl von Jahr zu Jahr stark schwanken kann, zeigt nur ein Vergleich über mehrere Jahre, ob die Investitionen verkraftet werden können.

Richtwerte	über 100 %	= „sehr gut“
	80 - 100 %	= „gut“
	60 - 80 %	= „genügend (kurzfristig)“
	0 - 60 %	= „ungenügend“
Beurteilung	unter 0 %	= „sehr schlecht“

Ein Selbstfinanzierungsgrad von mehr als 100 % bedeutet, dass im betreffenden Jahr mehr Mittel aus der Laufenden Rechnung geflossen sind, als für die Finanzierung der getätigten Nettoinvestitionen nötig gewesen wäre. Der durchschnittliche Selbstfinanzierungsgrad der letzten 5 Jahre von 170.35 % zeigt, dass die Investitionen in Launen sehr gut finanziert werden können.

Rechnung 2007	Rechnung 2008	Rechnung 2009	Rechnung 2010	Rechnung 2011	Mittelwert 2007 - 2011
224.06%	233.69%	169.57%	118.44%	105.99%	170.35%



10.2 Selbstfinanzierungsanteil (Selbstfinanzierung in Prozenten des Finanzertrages)


Die Selbstfinanzierung wird in Prozent des Finanzertrages dargestellt. Damit wird die finanzielle Leistungsfähigkeit einer Gemeinde ersichtlich. Je höher der Wert, um so grösser ist der Spielraum für den Schuldenabbau oder die Finanzierung von Investitionen und deren Folgekosten.

Richtwerte	über 18 %	= „sehr gut“
	14 - 18 %	= „gut“
	10 - 14 %	= „genügend“
	0 - 10 %	= „ungenügend“
	unter 0 %	= „sehr schlecht“

Beurteilung

Im Jahr 2011 hat die Selbstfinanzierung (= Ertragsüberschuss oder Aufwandüberschuss +/- Abschreibungen) einen Anteil von 21.72 % am bereinigten Ertrag (Gesamtertrag abzüglich buchmässige Erträge) ausgemacht. Der mittlere Selbstfinanzierungsanteil von 23.04 % ist als "sehr gut" zu bezeichnen.

Rechnung 2007	Rechnung 2008	Rechnung 2009	Rechnung 2010	Rechnung 2011	Mittelwert 2007 - 2011
19.48%	18.57%	31.25%	24.19%	21.72%	23.04%

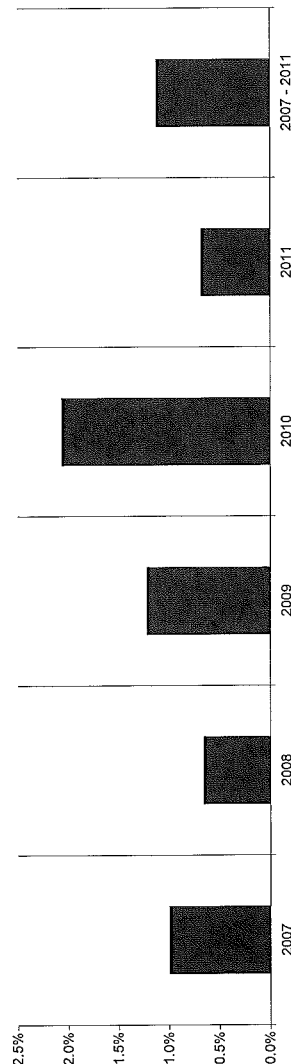


10.3 Zinsbelastungsanteil (Nettozinsen in Prozenten des Finanzertrages)

Die Nettozinsen werden in Prozent des Finanzertrages dargestellt. Damit wird ersichtlich, wie stark der Finanzertrag durch den Zinsendienst belastet ist. Je höher der Wert, desto höher ist in der Regel die Verschuldung. Im Vergleich über mehrere Jahre wird die Verschuldungstendenz, im Vergleich zu anderen Gemeinden die Verschuldungssituation erkannt.

Richtwerte	unter 0 %	= „sehr tiefe Belastung“
	0 - 1 %	= „tiefe Belastung“
	1 - 3 %	= „mittlere Belastung“
	3 - 5 %	= „hohe Belastung“
	über 5 %	= „sehr hohe Belastung“

Rechnung 2007	Rechnung 2008	Rechnung 2009	Rechnung 2010	Rechnung 2011	Mittelwert 2007 - 2011
1.00%	0.66%	1.22%	2.07%	0.68%	1.13%



Beurteilung

Dank Rückzahlung des Commerzbank-Darlehens und weiteren Teilrückzahlungen konnte der Zinsbelastungsanteil im 2011 auf 0.68 % gesenkt werden. Der Mittelwert der letzten 5 Jahre wird mit 1.13 % als "mittlere Belastung" bewertet. Die Nettozinsen werden wie folgt berechnet: Effektive Schuldzinsen abzüglich Vermögenserträge, zuzüglich Aufwand der Liegenschaften des Finanzvermögens. Dieser Aufwand wird aufgerechnet, weil man davon ausgeht, dass das in Liegenschaften investierte Kapital ansonsten ja einen Vermögensertrag (Zinsen) abwerfen würde. Insgesamt entwickelt sich diese Kennzahl regelmässig und ist nicht allzu grossen Schwankungen unterworfen.

10.4 Kapitaldienstanteil (Kapitaldienst in Prozenten des Finanzertrages)

Der Kapitaldienst wird in Prozent des Finanzertrages dargestellt. Damit wird ersichtlich, wie stark der Finanzertrag durch Zinsendienst und Abschreibungen belastet ist. Je höher der Wert, desto höher die Verschuldung (Zinsbelastung) und/oder die Investitionstätigkeit (Abschreibungsbedarf).

Richtwerte	unter 0 %	= „sehr tiefe Belastung“
	0 - 4 %	= „tiefe Belastung“
	4 - 12 %	= „mittlere Belastung“
	12 - 20 %	= „hohe Belastung“
	über 20 %	= „sehr hohe Belastung“

Beurteilung

Die 17.20 % im 2011 gelten als "hohe Belastung". Die Zunahme in den letzten Jahren ist auf die vermehrte Investitionstätigkeit zurückzuführen. Der Kapitaldienst fasst grundsätzlich die Folgekosten der Investitionen zusammen (Nettozinsen + Abschreibungen). Der 5-Jahresdurchschnitt liegt mit 11.57 % gerade noch bei einer "mittleren Belastung".

10.5 Bruttoverschuldungsanteil (Bruttoverschuldung in Prozenten des Finanzertrages)

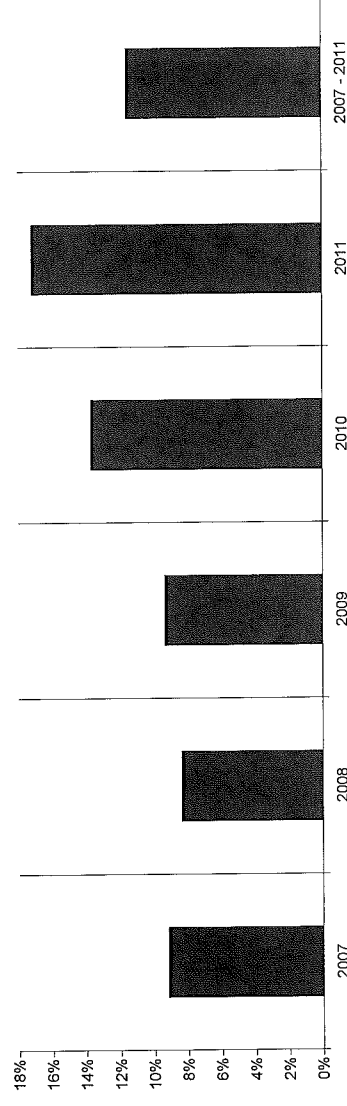
Die Bruttoschulden (inkl. Sonderrechnungen) werden in Prozent des Finanzertrages dargestellt. Damit wird die Verschuldungssituation ersichtlich. Die Verschuldung wird als kritisch eingestuft, wenn die Schwelle von 200 % überschritten wird.

Richtwerte	unter 50 %	= „sehr gut“
	50 - 100 %	= „gut“
	100 - 150 %	= „mittel“
	150 - 200 %	= „schlecht“
	über 200 %	= „kritisch“


Beurteilung

Ein Mehrjahresdurchschnitt des Bruttoverschuldungsanteils von unter 100 % kann als "gute" Verschuldungssituation bewertet werden.

Rechnung 2007	Rechnung 2008	Rechnung 2009	Rechnung 2010	Rechnung 2011	Mittelwert 2007 - 2011
9.20%	8.39%	9.37%	13.70%	17.20%	11.57%



Rechnung 2007	Rechnung 2008	Rechnung 2009	Rechnung 2010	Rechnung 2011	Mittelwert 2007 - 2011
102.28%	90.76%	78.06%	88.84%	68.22%	85.63%




10.6 Investitionsanteil (Bruttoinvestitionen in Prozenten der konsolidierten Ausgaben)

Die Bruttoinvestitionen werden in Prozent der konsolidierten Ausgaben dargestellt. Damit wird ersichtlich, wie hoch der Anteil der Bruttoinvestitionen an den konsolidierten Ausgaben ist. Die Kennzahl zeigt die Aktivität im Bereich der Investitionen und/oder die Zunahme der Nettoverschuldung, sie sagt jedoch alleine nichts über die finanzielle Situation der Gemeinde aus.

Richtwerte	unter 10 %	= „schwach“
	10 - 20 %	= „mittel“
	20 - 30 %	= „stark“
	über 30 %	= „sehr stark“

Rechnung 2007	Rechnung 2008	Rechnung 2009	Rechnung 2010	Rechnung 2011	Mittelwert 2007 - 2011
16.30%	17.70%	27.46%	30.89%	25.38%	23.54%



Beurteilung

Mit einem Investitionsanteil von 25.38 % im Jahr 2011 und einem 5-Jahresdurchschnitt von 23.54 % hat die Gemeinde Lauenen eine "starke" Investitionstätigkeit.

11 Antrag

Der Gemeinderat hat die vorliegende Jahresrechnung mit allen Bestandteilen an seiner Sitzung vom 16. April 2012 genehmigt und beantragt der Gemeindeversammlung:

1. Nachkredite zum Voranschlag 2011

Fr. 335'234.45 Zusätzliche Abschreibungen auf Verwaltungsvermögen (Fr. 285'005.50 übrige Abschreibungen und Fr. 50'228.95 Beiträge an Bergbahnen BDG AG)
 Fr. 162'138.00 Erhöhung des Einlagesatzes in den Werterhalt der Spezialfinanzierung Wasserversorgung von 60 % auf 300 %
 Fr. 76'853.00 Erhöhung des Einlagesatzes in den Werterhalt der Spezialfinanzierung Abwasserentsorgung von 60 % auf 140 %

2. Genehmigung der Jahresrechnung 2011

Genehmigung der Jahresrechnung 2011 der Einwohnergemeinde Launen mit einem Aufwand von Fr. 4'256'196.32, einem Ertrag von Fr. 4'280'413.37 und einem Ertragsüberschuss von Fr. 24'217.05.

Launen, 16. April 2012

Gemeinderat Launen

Der Präsident



Rudolf Trachsel

Der Sekretär



Andreas Kappeler

Der Finanzverwalter



Hansueli Perreten

12 Genehmigung

Die Gemeindeversammlung Launen hat die Jahresrechnung 2011 am 25. Mai 2012 gemäss dem vorstehenden Antrag des Gemeinderats genehmigt.

Launen, 25. Mai 2012

Namens der Gemeindeversammlung

Der Präsident

Rudolf Trachsel

Der Sekretär

Andreas Kappeler

Übersicht über die Jahresrechnung 2011

	Rechnung 2011		Voranschlag 2011		Rechnung 2010	
	Aufwand	Ertrag	Aufwand	Ertrag	Aufwand	Ertrag
Abschluss der Laufenden Rechnung						
Total Aufwand (3)	4'256'196.32		3'997'935.00		3'990'356.48	
Total Ertrag (4)		4'280'413.37		4'059'370.00		4'110'521.93
Ertragsüberschuss	24'217.05		61'435.00		120'165.45	
Aufwandüberschuss						
Total	4'280'413.37	4'280'413.37	4'059'370.00	4'059'370.00	4'110'521.93	4'110'521.93
Abschluss der Investitionsrechnung						
Total aktivierte Ausgaben (690)	999'204.50		1'553'000.00		1'247'117.95	
Total passivierte Einnahmen (590)		230'185.25		590'000.00		495'245.10
Nettoinvestitionen	769'019.25		963'000.00		751'872.85	
Total	999'204.50	999'204.50	1'553'000.00	1'553'000.00	1'247'117.95	1'247'117.95
Finanzierung						
Nettoinvestitionen	769'019.25		963'000.00		751'872.85	
Abschreibungen Verwaltungsvermögen		620'239.95		356'000.00		594'753.30
Abschreibung Bilanzfehlbetrag		24'217.05		61'435.00		120'165.45
Ertragsüberschuss Laufende Rechnung						
Aufwandüberschuss Laufende Rechnung						
Einlagen in Spezialfinanzierungen		379'263.55		335'520.00		251'649.50
Entnahmen aus Spezialfinanzierungen	208'609.80		46'230.00		76'036.10	
Finanzierungsüberschuss	46'091.50			256'275.00		138'659.30
Finanzierungsfehlbetrag						
Total	1'023'720.55	1'023'720.55	1'009'230.00	1'009'230.00	966'568.25	966'568.25
Kapitalveränderung						
Finanzierungsüberschuss		46'091.50		256'275.00		138'659.30
Finanzierungsfehlbetrag						
Aktivierung der Investitionsausgaben		999'204.50		1'553'000.00		1'247'117.95
Passivierung der Investitionseinnahmen	230'185.25		590'000.00		495'245.10	
Passivierung der Abschreibungen	620'239.95		356'000.00		594'753.30	
Einlagen in Spezialfinanzierungen	379'263.55		335'520.00		251'649.50	
Entnahme aus Spezialfinanzierungen		208'609.80		46'230.00		76'036.10
Zunahme des Eigenkapitals	24'217.05		61'435.00		120'165.45	
Abnahme des Eigenkapitals						
Total	1'253'905.80	1'253'905.80	1'599'230.00	1'599'230.00	1'461'813.35	1'461'813.35

Finanzierungsausweis Jahresrechnung 2011

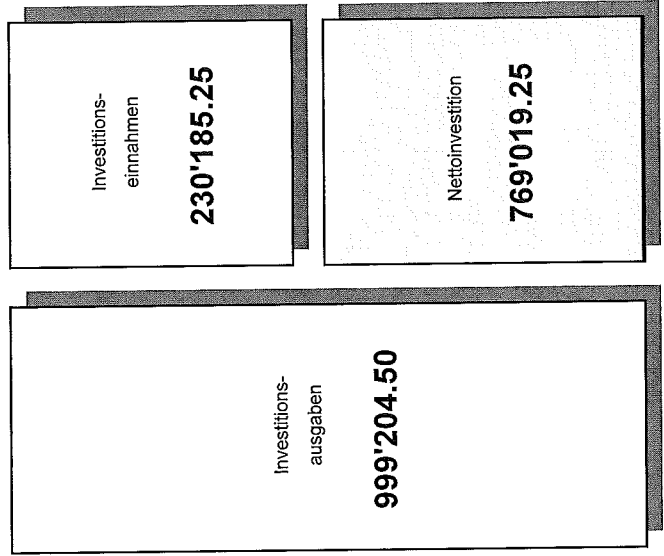
	Mittelherkunft	Mittelverwendung
	Abnahme von Aktiven Zunahme von Passiven	Zunahme von Aktiven Abnahme von Passiven
Finanzierungsüberschuss der Jahresrechnung Finanzierungsfehlbetrag der Jahresrechnung	46'091.50	
100 Flüssige Mittel		241'519.30
101 Guthaben	561'100.25	
102 Anlagen	69'737.30	
103 Transitorische Aktiven	8'476.55	
200 Laufende Verpflichtungen	283'465.25	
201 Kurzfristige Schulden	-	-
202 Mittel- und langfristige Schulden		709'745.70
203 Verpflichtungen für Sonderrechnungen	55.55	
204 Rückstellungen	10'095.65	
205 Transitorische Passiven		27'757.05
Total	<u>979'022.05</u>	<u>979'022.05</u>

Die Veränderung des Verwaltungsvermögens sowie der Kontogruppen 128 (Vorschüsse für Spezialfinanzierungen) und 228 (Verpflichtungen für Spezialfinanzierungen) sind bereits im Finanzierungsüberschuss/-fehlbetrag enthalten.

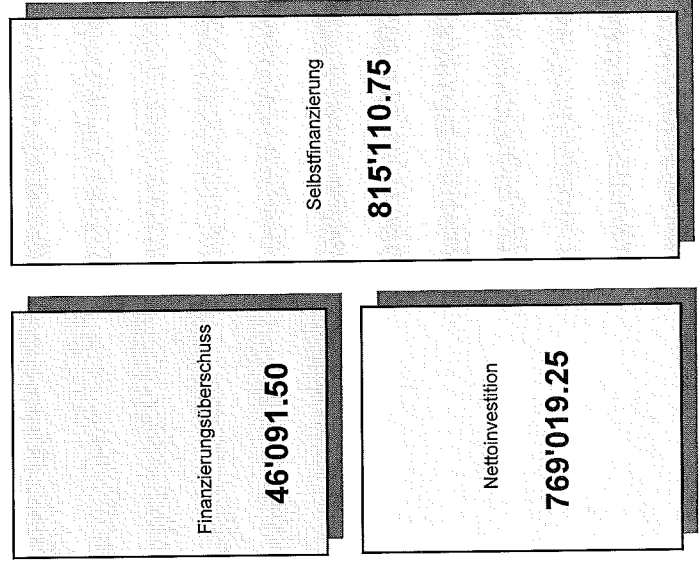
Schematische Darstellung der Rechnung 2011

Investitionsrechnung

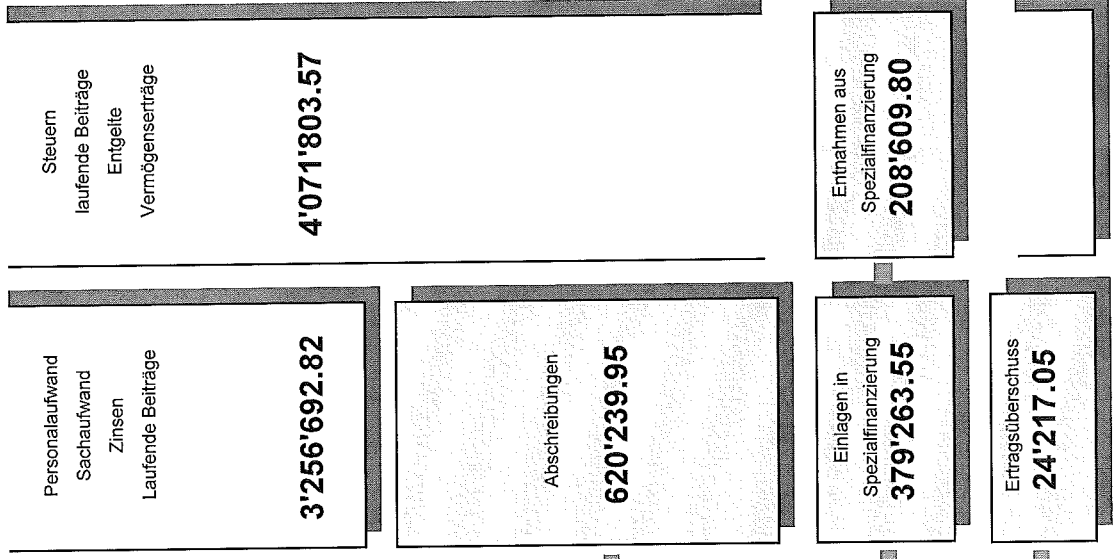
1. Stufe:
Nettoinvestition



2. Stufe:
Finanzierung



Laufende Rechnung





Konto	Bestandesrechnung Bestandesgliederung	Bestand per 01.01.2011	Veränderungen		Bestand per 31.12.2011
			Zuwachs	Abgang	
1	AKTIVEN	8'163'216.79	16'818'084.01	17'067'099.51	7'914'201.29
10	FINANZVERMOEGEN	6'031'926.59	15'764'878.51	16'162'673.31	5'634'131.79
100	Flüssige Mittel	1'393'852.39	8'025'354.76	7'783'835.46	1'635'371.69
101	Guthaben	1'284'274.90	7'602'361.70	8'163'461.95	723'174.65
102	Anlagen	3'270'963.55	62'802.85	132'540.15	3'201'226.25
103	Transitorische Aktiven	82'835.75	74'359.20	82'835.75	74'359.20
11	VERWALTUNGSVERMOEGEN	2'131'290.20	1'053'205.50	904'426.20	2'280'069.50
114	Sachgüter	1'771'787.15	828'985.15	729'582.20	1'871'190.10
115	Darlehen und Beteiligungen	27.00	50'228.95	50'228.95	27.00
116	Investitionsbeiträge	319'533.35	150'114.40	93'929.60	375'718.15
117	Uebrig aktivierte Ausgaben	39'942.70	23'877.00	30'685.45	33'134.25
12	SPEZIALFINANZIERUNGEN				
128	Vorschüsse				
13	BILANZFEHLBETRAG				
139	Bilanzfehlbetrag				
2	PASSIVEN	8'163'216.79	3'683'824.42	3'932'839.92	7'914'201.29
20	FREMDKAPITAL	3'969'066.43	3'280'343.82	3'724'230.12	3'525'180.13
200	Laufende Verpflichtungen	629'423.13	2'940'134.37	2'656'669.12	912'888.38
201	Kurzfristige Schulden	200'000.00			200'000.00
202	Mittel- und langfristige Schulden	3'031'462.90	312'354.30	1'022'100.00	2'321'717.20
203	Verpflichtungen für Sonderrechnungen	39'110.85	447.00	391.45	39'166.40
204	Rückstellungen	29'516.05	15'611.70	5'516.05	39'611.70
205	Transitorische Passiven	39'553.50	11'796.45	39'553.50	11'796.45
22	SPEZIALFINANZIERUNGEN	3'099'117.30	379'263.55	208'609.80	3'269'771.05
228	Verpflichtungen	3'099'117.30	379'263.55	208'609.80	3'269'771.05
23	EIGENKAPITAL	1'095'033.06	24'217.05		1'119'250.11
239	Eigenkapital	1'095'033.06	24'217.05		1'119'250.11
	Total Aktiven	8'163'216.79	16'818'084.01	17'067'099.51	7'914'201.29
	Total Passiven	8'163'216.79	3'683'824.42	3'932'839.92	7'914'201.29
	Aktivenüberschuss				0.00



Laufende Rechnung

Zusammenzug nach Funktionen

Konto	Laufende Rechnung Funktionale Gliederung LR	Rechnung 2011		Voranschlag 2011		Rechnung 2010	
		Aufwand	Ertrag	Aufwand	Ertrag	Aufwand	Ertrag
0	ALLGEMEINE VERWALTUNG Netto Aufwand	454'224.11	29'098.17 425'125.94	457'630.00	25'800.00 431'830.00	451'918.16	38'410.25 413'507.91
1	OEFFENTLICHE SICHERHEIT Netto Aufwand	186'857.81	143'422.40 43'435.41	191'950.00	130'450.00 61'500.00	158'548.45	132'864.35 25'684.10
2	BILDUNG Netto Aufwand	679'503.45	78'878.60 600'624.85	692'820.00	79'550.00 613'270.00	648'865.25	89'735.15 559'130.10
3	KULTUR UND FREIZEIT Netto Aufwand	83'909.00	83'909.00	99'800.00	99'800.00	83'788.30	83'788.30
4	GESUNDHEIT Netto Aufwand	4'178.00	4'178.00	6'640.00	6'640.00	4'721.75	4'721.75
5	SOZIALE WOHLFAHRT Netto Aufwand	639'424.65	73'071.50 566'353.15	614'830.00	75'600.00 539'230.00	572'216.50	49'469.85 522'746.65
6	VERKEHR Netto Aufwand	437'010.45	232'012.35 204'998.10	400'250.00	218'800.00 181'450.00	350'168.75	203'205.98 146'962.77
7	UMWELT UND RAUMORDNUNG Netto Aufwand	628'402.43	602'389.45 26'012.98	618'780.00	587'580.00 31'200.00	515'269.90	482'303.90 32'966.00
8	VOLKSWIRTSCHAFT Netto Aufwand	173'109.35	155'766.25 17'343.10	207'195.00	147'900.00 59'295.00	208'106.55	182'608.20 25'498.35
9	FINANZEN UND STEUERN Netto Ertrag	969'577.07 1'996'197.58	2'965'774.65	708'040.00 2'085'650.00	2'793'690.00	996'752.87 1'935'171.38	2'931'924.25
	Total	4'256'196.32	4'280'413.37	3'997'935.00	4'059'370.00	3'990'356.48	4'110'521.93
	Netto Ertrag	24'217.05		61'435.00		120'165.45	
	Gesamttotal	4'280'413.37	4'280'413.37	4'059'370.00	4'059'370.00	4'110'521.93	4'110'521.93



Konto	Laufende Rechnung Artengliederung LR	Rechnung 2011		Voranschlag 2011		Rechnung 2010	
		Aufwand	Ertrag	Aufwand	Ertrag	Aufwand	Ertrag
3	A U F W A N D	4'256'196.32		3'997'935.00		3'990'356.48	
30	PERSONALAUFWAND	662'808.80		681'960.00		637'662.00	
300	Personalaufwand der Behörden und Kommissionen	36'350.25		47'030.00		36'030.50	
301	Löhne des Verwaltungs- und Betriebspersonals	513'791.85		524'130.00		508'204.00	
303	Sozialversicherungsbeiträge	39'859.95		42'360.00		38'311.35	
304	Personalversicherungsbeiträge	25'552.85		24'840.00		23'008.50	
305	Unfall- und Krankenversicherungsbeiträge	14'047.20		15'700.00		14'393.55	
306	Dienstkleider, Wohnungs- und Verpflegungszulagen	450.00		450.00		450.00	
309	Uebriger Personalaufwand	32'756.70		27'450.00		17'264.10	
31	SACHAUFWAND	772'268.35		777'830.00		714'191.06	
310	Büro- und Schulmaterialien, Drucksachen	47'813.25		40'900.00		41'076.25	
311	Anschaff. Mobilien, Maschinen, Fahrzeuge	46'659.16		42'760.00		41'706.25	
312	Wasser, Energie, Heizmaterialien	69'973.49		82'700.00		73'257.20	
313	Verbrauchsmaterialien	31'647.34		43'600.00		29'645.15	
314	Dienstleistungen Dritter für den baulichen Unterhalt	217'859.70		199'600.00		180'669.35	
315	Dienstleistungen Dritter für den übrigen Unterhalt	70'396.85		72'500.00		58'321.25	
316	Mieten, Pachten, Benützungskosten	33'250.35		34'590.00		32'684.65	
317	Spesenentschädigungen	28'777.05		33'930.00		44'824.40	
318	Dienstleistungen und Honorare, allg. Verwaltungsaufwand	219'729.56		219'750.00		205'227.76	
319	Uebriger Sachaufwand	6'161.60		7'500.00		6'778.80	
32	PASSIVZINSEN	61'370.52		68'000.00		89'237.57	
321	Kurzfristige Schulden	9'002.10		7'000.00		10'949.90	
322	Mittel- und langfristige Schulden	51'921.42		60'000.00		77'699.02	
323	Sonderrechnungen	447.00		1'000.00		588.65	
33	ABSCHREIBUNGEN	670'447.75		388'700.00		662'149.45	
330	Finanzvermögen	50'207.80		32'700.00		67'396.15	
331	Verwaltungsvermögen, harmonisierte Abschreibungen	285'005.50		356'000.00		278'116.45	
332	Verwaltungsvermögen, übrige Abschreibungen	335'234.45				316'636.85	
35	ENTSCHAEDIGUNGEN AN GEMEINWESEN	749'846.85		769'200.00		747'197.50	
351	Kanton	652'365.00		661'500.00		647'454.85	
352	Gemeinden	97'481.85		107'700.00		99'742.65	
36	EIGENE BEITRAEGE	641'988.55		638'475.00		535'059.50	
361	Kanton	235'457.60		211'260.00		213'423.00	
362	Gemeinden	84'775.70		78'900.00		60'070.55	
364	Gemischwirtschaftliche Unternehmungen	1'800.00					
365	Private Institutionen	239'487.55		258'145.00		208'723.15	
366	Private Haushalte	80'467.70		90'170.00		52'842.80	
38	EINLAGEN SPEZIALFINANZIERUNGEN	379'263.55		335'520.00		251'649.50	
380	Einlagen in Spezialfinanzierungen	379'263.55		335'520.00		251'649.50	
39	INTERNE VERRECHNUNGEN	318'201.95		338'250.00		353'209.90	
390	Verrechneter Aufwand	157'321.85		157'300.00		161'064.80	
391	Verrechnete Zinsen	122'266.20		148'200.00		144'538.00	



Konto	Laufende Rechnung Artengliederung LR	Rechnung 2011		Voranschlag 2011		Rechnung 2010	
		Aufwand	Ertrag	Aufwand	Ertrag	Aufwand	Ertrag
392	Verrechnete Abschreibungen	38'613.90		32'750.00		47'607.10	
4	E R T R A G		4'280'413.37		4'059'370.00		4'110'521.93
40	STEUERN		2'502'424.75		2'297'900.00		2'461'004.00
400	Einkommens- und Vermögenssteuern		1'840'055.35		1'791'200.00		1'747'675.05
401	Gewinn- und Kapitalsteuern		100'010.80		45'700.00		163'824.95
402	Liegenschaftssteuern		269'790.35		252'000.00		271'480.00
403	Vermögensgewinnsteuern		289'048.25		205'000.00		274'424.00
406	Besitz- und Aufwandsteuern		3'520.00		4'000.00		3'600.00
41	REGALIEN UND KONZESSIONEN		48'663.00		49'000.00		49'698.00
410	Erträge aus Regalien und Konzessionen		48'663.00		49'000.00		49'698.00
42	VERMOEGENSERTRAEGE		305'883.00		431'240.00		253'444.00
421	Flüssige Mittel und Guthaben		9'072.65		8'000.00		8'756.55
422	Anlagen des Finanzvermögens (ohne Liegenschaften)		10'094.75		10'000.00		10'061.95
423	Liegenschaften des Finanzvermögens		133'583.60		134'340.00		128'732.30
424	Buchgewinne auf Anlagen des Finanzvermögens		81'326.35		52'000.00		
427	Liegenschaften des Verwaltungsvermögens		29'930.00		32'900.00		32'323.50
428	Einnahmenüberschuss der Investitionsrechnung		41'875.65		194'000.00		73'569.70
43	ENTGELTE		541'666.12		492'150.00		538'935.88
430	Ersatzabgaben		62'609.15		62'200.00		59'527.90
431	Gebühren für Amtshandlungen		38'526.15		26'600.00		33'691.00
434	Andere Benützungsgebühren, Dienstleistungen		297'975.55		273'800.00		280'255.68
435	Übrige Verkaufserlöse		104'190.50		93'500.00		98'799.40
436	Rückerstattungen		34'512.87		33'050.00		63'535.70
437	Bussen		3'851.90		3'000.00		3'126.20
44	ANTEILE+BEITRAEGE OHNE ZWECKBINDUNG		107'363.25		160'100.00		179'302.90
441	Anteile an Kantonseinnahmen		418.25		1'000.00		4'240.90
444	Leistungen aus dem Finanzausgleich		106'945.00		159'100.00		175'062.00
45	RUECKERSTATTUNGEN VON GEMEINWESEN		68'172.45		77'700.00		43'528.20
451	Kanton		68'172.45		77'700.00		39'879.35
452	Gemeinden						3'648.85
46	BEITRAEGE FUER EIGENE RECHNUNG		179'429.05		166'800.00		155'362.95
460	Bund						
461	Kanton		161'115.05		150'000.00		139'295.95
469	Übrige Beiträge für eigene Rechnung		18'314.00		16'800.00		16'067.00
48	ENTNAHMEN SPEZIALFINANZIERUNGEN		208'609.80		46'230.00		76'036.10
480	Entnahmen aus Spezialfinanzierungen		208'609.80		46'230.00		76'036.10
49	INTERNE VERRECHNUNGEN		318'201.95		338'250.00		353'209.90
490	Verrechneter Aufwand		161'321.85		161'300.00		165'064.80
491	Verrechnete Zinsen		118'266.20		144'200.00		140'538.00
492	Verrechnete Abschreibungen		38'613.90		32'750.00		47'607.10



Konto	Investitionsrechnung Artengliederung IR	Rechnung 2011		Voranschlag 2011		Rechnung 2010	
		Ausgaben	Einnahmen	Ausgaben	Einnahmen	Ausgaben	Einnahmen
5	A U S G A B E N	1'345'100.05		1'687'000.00		1'838'414.80	
50	SACHGUETER	794'551.55		1'078'000.00		1'170'443.95	
501	Tiefbauten	246'705.80		465'000.00		76'363.60	
503	Hochbauten	405'585.15		589'000.00		939'353.65	
505	Waldungen (nur Korporationsgemeinden)	142'260.60		24'000.00		32'438.25	
506	Mobilien, Maschinen, Fahrzeuge					122'288.45	
509	Uebrige Sachgüter						
52	DARLEHEN UND BETEILIGUNGEN						
525	Private Institutionen						
56	EIGENE BEITRAEGE	200'343.35		363'000.00		50'228.95	
562	Gemeinden	48'830.00		49'000.00			
564	Gemischtwirtschaftliche Unternehmungen	65'228.95		50'000.00		50'228.95	
565	Private Institutionen	86'284.40		190'000.00			
566	Private Haushalte			74'000.00			
58	UEBRIGE ZU AKTIVIERENDE AUSGABEN	26'210.60				48'927.10	
581	Raumplanung	26'242.60				22'120.75	
589	Übrige Investitionsausgaben	-32.00				26'806.35	
59	PASSIVIERUNGEN	323'994.55		246'000.00		568'814.80	
590	Passivierte Einnahmen	230'185.25				495'245.10	
592	Übertrag Einnahmenüberschuss in LR	41'875.65		194'000.00		73'569.70	
595	Uebertrag Abgänge von Liegenschaften des Finanzvermögens	51'933.65		52'000.00			
6	E I N N A H M E N		1'345'100.05		682'000.00		1'838'414.80
60	ABGANG VON SACHGUETERN		51'933.65		52'000.00		
600	Grundstücke		51'933.65		52'000.00		
61	NUTZUNGSABGABEN UND VORTEILSENTGELTE		115'916.00		278'000.00		134'953.35
610	Beiträge Dritter für eigene Rechnung		115'916.00		278'000.00		134'953.35
63	RUECKERSTATTUNGEN FUER SACHGUETER		2'238.90				
631	Tiefbauten		2'238.90				
64	RUECKZAHLUNG VON EIGENEN BEITRAEGEN				300'000.00		379'277.10
641	Kanton				300'000.00		379'277.10
66	BEITRAEGE FUER EIGENE RECHNUNG		153'906.00		12'000.00		44'511.30
660	Bund						
661	Kanton		138'906.00		12'000.00		44'511.30
669	Uebrige		15'000.00				
69	AKTIVIERUNGEN		1'021'105.50		40'000.00		1'279'673.05
690	Aktivierte Ausgaben		999'204.50				1'247'117.95
695	Übertrag Zugänge von Liegenschaften des Finanzvermögens		21'901.00		40'000.00		32'555.10
	Total	1'345'100.05	1'345'100.05	1'687'000.00	682'000.00	1'838'414.80	1'838'414.80
	Netto Aufwand				1'005'000.00		
	Gesamttotal	1'345'100.05	1'345'100.05	1'687'000.00	1'687'000.00	1'838'414.80	1'838'414.80

Abschreibungstabelle Jahresrechnung 2011

Verwaltungsvermögen per 1.1.2011		2'131'290.20										
+ aktivierte Ausgaben		1'053'205.50										
- passivierte Einnahmen		-284'186.25										
Zwischentotal		<u>2'900'309.45</u>										
abzüglich Vermögenswerte Wasser/Abwasser abzüglich Darlehen und Beteiligungen		0.00										
		-50'255.95										
massgebender Buchwert vor Abschreibungen:		<u>2'850'053.50</u>										
harmonisierte Abschreibungen 10 %		<u>285'005.50</u>										
Konto	Bezeichnung	Buchwert 01.01.2011	Investitionsrechnung Zuwachs	Abgang	Buchwert 31.12.2011 vor Abschreibung	Satz	harmonisierte Abschreibungen	übrige Abschreibungen	Buchwert 31.12.2011			
Verwaltungsvermögen steuerfinanziert												
1140.01	Grundstücke	6'492.55			6'492.55	10.00%	649.25	649.25	5'194.05			
1141.01	Tiefbauten	184'898.90			184'898.90	10.00%	18'489.90	18'489.90	147'919.10			
1141.04	ARA Lauenensee	2'317.50			2'317.50	10.00%	231.75	231.75	1'854.00			
1141.06	Gemeindestrassen	238'192.65	2'11'985.80	20'463.90	429'714.55	10.00%	42'971.45	42'971.45	343'771.65			
1141.07	Fernheizungsanlage	362'599.75			362'599.75	10.00%	36'260.00	36'260.00	290'079.75			
1143.01	Hochbauten	659'697.80	362'148.85	69'001.00	952'845.65	10.00%	95'284.55	95'284.55	762'276.55			
1145.01	Waldbauten	5'470.60	142'260.60	137'906.00	9'825.20	10.00%	982.50	982.50	7'860.20			
1146.01	Mobilien Gdewerwaltung	48'169.75			48'169.75	10.00%	4'817.00	4'817.00	38'535.75			
1146.03	Ausrüstung Zivilschutz	6'269.55			6'269.55	10.00%	626.95	626.95	5'015.65			
1146.04	Mobilien Schule	1'290.65	25'760.30		27'050.95	10.00%	2'705.10	2'705.10	21'640.75			
1146.05	Einr./Fhz. Strassenw./PP	41'630.95	49'776.00		91'406.95	10.00%	9'140.70	9'140.70	73'125.55			
1146.06	Einrichtung/Mob. Friedhof	3'317.25			3'317.25	10.00%	331.75	331.75	2'653.75			
1146.08	Schiessanlage 300m	23'328.00			23'328.00	10.00%	2'332.80	2'332.80	18'662.40			
1165.01	Beiträge an Weggen.	183'832.50	86'284.40		270'116.90	10.00%	27'011.70	27'011.70	216'093.50			
1165.02	Beiträge an tour. Anlagen	81'751.45	15'000.00		96'751.45	10.00%	9'675.15	9'675.15	77'401.15			
1165.03	Beiträge an kulturelle Inst.	2'280.05	48'830.00		51'110.05	10.00%	5'111.00	5'111.00	40'888.05			
1165.04	Beiträge an Diverse	51'669.35			51'669.35	10.00%	5'166.95	5'166.95	41'335.45			
1166.01	Beiträge an Privatwege	0.00			0.00	10.00%	0.00	0.00	0.00			
1171.01	Ortsplanung	39'942.70	1'475.15		41'417.85	10.00%	4'141.80	4'141.80	33'134.25			
Total		<u>1'943'151.95</u>	<u>943'521.10</u>	<u>227'370.90</u>	<u>2'659'302.15</u>		<u>265'930.30</u>	<u>265'930.30</u>	<u>2'127'441.55</u>			

Konto	Bezeichnung	Buchwert 01.01.2011	Investitionsrechnung		Buchwert 31.12.2011 vor Abschreibung	harmonisierte Abschreibungen Betrag	übrige Abschreibungen	Buchwert 31.12.2011
			Zuwachs	Abgang				
Verwaltungsvermögen spezialfinanziert								
Feuerwehr (FW)								
1141.05	Löschanlagen Feuerwehr	2'230.35			2'230.35	223.05	223.05	1'784.25
1143.01	Hochbauten (Anteil FW)	48'242.85			48'242.85	4'824.30	4'824.30	38'594.25
1146.02	Mobilien, Fh.z. FW	32'385.80			32'385.80	3'238.60	3'238.60	25'908.60
	Total Wehrendienste	82'859.00			82'859.00	8'285.95	8'285.95	66'287.10
Abfallentsorgung (ABF)								
1140.01	Grundstücke (Anteil ABF)	0.00			0.00	0.00	0.00	0.00
1141.01	Tiefbauten (Anteil ABF)	0.00			0.00	0.00	0.00	0.00
1143.01	Hochbauten (Anteil ABF)	0.00			0.00	0.00	0.00	0.00
1143.02	Kehrichthäuserchen	67'677.80	2'640.10		70'317.90	7'031.80	7'031.80	56'254.30
1146.07	Einr. Kehrichtentsorgung	37'574.45			37'574.45	3'757.45	3'757.45	30'059.55
	Total Abfallentsorgung (ABF)	105'252.25			107'892.35	10'789.25	10'789.25	86'313.85
Total harmonisierte Abschreibungen 10 % (ohne Wasser/Abwasser)								
						285'005.50	285'005.50	
Wasserversorgung (WV)								
1140.01	Grundstücke (Anteil WV)	0.00			0.00	0.00	0.00	0.00
1141.01	Tiefbauten (Anteil WV)	0.00			0.00	0.00	0.00	0.00
1141.02	Wasserversorgung	0.00	34'413.50		34'413.50			0.00
1143.01	Hochbauten (Anteil WV)	0.00			0.00	0.00	0.00	0.00
	Total Wasserversorgung	0.00			0.00	0.00	0.00	0.00
Abwasserentsorgung (ABW)								
1140.01	Grundstücke (Anteil ABW)	0.00			0.00	0.00	0.00	0.00
1141.01	Tiefbauten (Anteil ABW)	0.00			0.00	0.00	0.00	0.00
1141.03	Kanalisations-Leitungsnetz	0.00			0.00	0.00	0.00	0.00
1143.01	Hochbauten (Anteil ABW)	0.00			0.00	0.00	0.00	0.00
1171.02	GEP	0.00	22'401.85		22'401.85			0.00
	Total Abwasserbeseitigung	0.00			0.00	0.00	0.00	0.00
Darlehen und Beteiligungen								
1155.01	Aktien und Anteilsscheine	26.00	50'228.95		50'254.95		50'228.95	26.00
1155.02	Darlehen	1.00			1.00			1.00
	Total Darlehen und Beteiligungen	27.00			50'255.95		50'228.95	27.00
	Gesamt-Total	2'131'290.20	1'053'205.50	284'186.25	2'900'309.45	285'005.50	335'234.45	2'280'069.50

Verpflichtungskreditkontrolle 2011

Investitionsrechnung

Konto	Bezeichnung	Kreditbeschluss Datum	Organ	Kreditsumme	Kumulierte Ausgaben 31.12.2010	Investitions- ausgaben 2011	Kumulierte Ausgaben 31.12.2011	Kumulierte Einnahmen bis 31.12.2010	Investitions- einnahmen 2011	Kumulierte Einnahmen 31.12.2011	Saldo	Bemerkungen Abrechnung Datum
090.562.01	Beitrag Cottier-Stift Landschaft Saanen	21.12.2009	GR	48'830	0.00	48'830.00	48'830.00	0.00	0.00	0.00	0.00	
217.503.01	Sanierung Schulhausanlagen	30.09.2011	GV	2'200'000	526.55	79'452.90	79'979.45	0.00	0.00	0.00	2'120'020.55	
217.503.09	Schulhaus, Einrichten Kindergarten	28.03.2011	GR	42'000	0.00	43'211.55	43'211.55	0.00	15'000.00	15'000.00	-1'211.55	
570.503.01	Altersheim Sunnebühl, Sanierung (LAG)	30.03.2009	GR	600'000	486'120.70	0.00	486'120.70	486'120.70	0.00	486'120.70	113'879.30	
620.501.09	Belagsanierung Ferienlager-Geltenhorn	27.05.2011	GV	365'000	5'245.50	212'017.80	217'263.30	0.00	2'238.90	2'238.90	147'736.70	
620.503.03	Neubau Werkhof Rohrbrücke	28.11.2009	GV	830'000								
	Nachkredit Gemeinderat		GR	50'000	579'979.75	261'019.70	840'999.45	0.00	0.00	0.00	39'000.55	
620.566.01	GewZ Chämeli, Beitrag Strasse	09.06.2006	GV	74'000	!	0.00	0.00	0.00	0.00	0.00	74'000.00	
620.589.01	Gebäudeadressierung (Haus Nrn)	05.06.2009	GV	58'000								
	Nachkredit Gemeinderat		GR	6'000	43'207.75	-32.00	43'175.75	12'280.20	0.00	12'280.20	20'824.25	
630.565.10	Weggen, Türfi-Wolfegg, Belagsanierung	11.10.2010	GV	137'000	0.00	86'284.40	86'284.40	0.00	0.00	0.00	50'715.60	
700.501.07	GewZ Chämeli, Wasserversorgung	09.06.2006	GV	163'000	!	146'909.35	146'909.35	15'000.00	0.00	15'000.00	16'090.65	
700.501.14	Sanierung Wasserleitung Kirchstrasse	24.10.2011	GR	33'000	0.00	32'047.90	32'047.90	0.00	0.00	0.00	952.10	
700.581.01	Genereller Wasserversorgungsplan	13.05.2008	GR	23'000								
	Nachkredit Gemeinderat		GR	26'765	41'620.40	2'365.60	43'986.00	10'000.00	0.00	10'000.00	5'779.00	
710.501.07	GewZ Chämeli, Kanalisation	09.06.2006	GV	18'000	!	17'620.15	17'620.15	0.00	0.00	0.00	379.85	
710.581.01	Genereller Entwässerungsplan GEP	20.02.2004	GV	200'000								
	1. Nachkredit		GV	35'100								
	2. Nachkredit		GV	120'000	315'499.65	24'194.00	339'693.65	55'000.00	0.00	55'000.00	15'406.35	
720.501.03	Neubau Kehrichtgebäude Moos, Planungskr.	08.02.2010	GR	3'200	0.00	2'640.10	2'640.10	0.00	0.00	0.00	559.90	
790.581.04	Ortsplanungsrevision 2007	30.04.2007	GR	48'000	37'042.35	1'475.15	38'517.50	0.00	0.00	0.00	9'482.50	
810.505.01	Schutzwaldbauprojekt Brüschen	26.11.2005	GV	60'000	-37'121.20	4'354.60	-32'766.60	0.00	0.00	0.00	92'766.60	
830.564.01	Bergbahnen Dest. Gstaad (alt)	28.11.2003	GV	315'000	246'118.90	22'692.80	268'811.70	0.00	0.00	0.00	46'188.30	
830.564.02	Bergbahnen Dest. Gstaad, Invest. 09-18	29.11.2008	GV	413'042	55'072.30	27'536.15	82'608.45	0.00	0.00	0.00	330'433.55	
830.564.03	IG-Lauenensee, Sanierung Lauenensee	31.01.2011	GR	25'000	0.00	15'000.00	15'000.00	0.00	0.00	0.00	10'000.00	
830.564.05	GST, mehr Marketing-Schlagkraft	02.12.2011	GV	150'000	0.00	0.00	0.00	0.00	0.00	0.00	150'000.00	
830.565.02	Gstaad 3000 AG, Beitrag an Glacier 3000	30.09.2011	GV	80'000	0.00	0.00	0.00	0.00	0.00	0.00	80'000.00	
860.501.01	GewZ Chämeli, Stromversorgung	09.06.2006	GV	29'000	!	2'946.20	2'946.20	0.00	0.00	0.00	22'053.80	
862.506.03	Ersatz Boiler Mehrzweckhalle	25.01.2010	GR	37'500	38'503.90	0.00	38'503.90	0.00	0.00	0.00	-1'003.90	11.04.2011
942.503.04	Sanierung Wohnhaus Spittel	24.03.2010	GR	33'000	29'649.70	0.00	29'649.70	0.00	0.00	0.00	3'350.30	11.04.2011
942.503.06	Sanierung Wohnung Spittel	02.08.2011	GR	39'000	0.00	21'901.00	21'901.00	0.00	0.00	0.00	17'099.00	
Total				6'258'437	2'008'941.95	884'991.65	2'893'933.60	578'400.90	17'238.90	595'639.80	3'364'503.40	

! Teilkredite von total Fr. 280'000.00 für Gewerbezone Chämeli (GV vom 9.6.2006)

Nachkreditabelle 2011

- Kreditüberschreitungen unter Fr. 1'000.00 werden nicht berücksichtigt (Toleranzwert)

- *Kursiv = ohne direkten Einfluss auf Rechnungsergebnis (spezialfinanzierte Aufgaben, Interne Verrechnungen, durch Mehrerträge gedeckt, ...)*

Konto	Bezeichnung	B V A	Voranschlag wie genehmigt	Rechnung	Über- schi- tung	Nachkredit			Begründungen (*) = Nachkredit während dem Jahr durch den Gemeinderat beschlossen!
						gebunden GR	Kompetenz GR	Kompetenz GV	
011.318.01	Legislative Porti	ak	2'700.00	5'708.20	3'008.20				Mehrkosten für Wahlen/Abstimmungen, Änderung Buchungs- praxis (vermehrte Zuweisung auf Funktion 011 statt 029)
012.301.01	Exekutive Entschädigungen	rt	32'250.00	36'726.20	4'476.20		4'476.20		Grösserer Zeitaufwand Gemeinderäte
029.309.01	Allgemeine Verwaltung Übriger Personalaufwand	hp	13'900.00	21'231.85	7'331.85		7'331.85		Mehrkosten für Stellenausschreibung Gemeindegemeinschaften (*)
101.310.01	Übrige Rechtspflege Drucksachen und Inserate	ak	2'000.00	5'876.10	3'876.10				Mehr Baupublikationen
101.318.04	Baukontrolle Feuerwehr	kh	0.00	14'434.20	14'434.20		14'434.20		Baukontrolle neu im Auftrags- statt Anstellungsverhältnis
140.311.01	Ausrüstungs- und Korpsmaterial Verrechnete Abschreibungen	js hp	24'800.00 10'350.00	26'912.16 16'571.90	2'112.16 6'221.90		2'112.16 6'221.90		Mehr Ausrüstungsmaterial (Bekleidung) angeschafft Folge der übrigen Abschreibungen
161.315.01	Übrige zivile Landesverteidigung Unterhalt IMIS-Station	kh	10'000.00	11'454.20	1'454.20				Mehrkosten für Forschungsbeteiligung und Betrieb
200.310.01	Kindergarten Schul- und Lehrmaterial	kr	2'800.00	5'324.05	2'524.05		2'524.05		Mehr Schulmaterial eingekauft
210.310.01	Primarstufe Schul-/Lehr-/Büromaterial	pb	28'600.00	31'005.70	2'405.70		2'405.70		Beschaffung Lehrmittel für Deutschunterricht (*)
210.311.01	Anschaftungen Beiträge an Lehrerbesoldungen	pb	3'710.00	8'390.05	4'680.05		4'680.05		Anschaffung Geschirrspüler/Notebook
210.351.01	Beiträge an Lehrerbesoldungen Sekundarstufe	hp	155'100.00	158'264.40	3'164.40		3'164.40		Höherer Kostenanteil pro Einwohner/Schüler/Klasse
212.351.01	Beiträge an Lehrerbesoldungen	hp	93'000.00	96'046.80	3'046.80				Höherer Kostenanteil pro Einwohner/Schüler/Klasse
212.361.01	Schulkosten gymn. Unterricht	ro	3'000.00	5'895.60	2'895.60				Höherer Schulkostenbeitrag an Quarta
212.390.01	Verrechneter Aufwand Schuliegenschaften	hp	25'000.00	28'457.00	3'457.00				Folge der Budgetüberschreitungen auf Konto 210.311.01
217.304.01	Pensionskassenbeiträge	hp	3'900.00	5'006.10	1'106.10				Wechsel von Leistungs- zu Beitragsprimat
217.315.01	Übriger Unterhalt und Reparaturen	ha	10'500.00	14'522.85	4'022.85		4'022.85		Pneu für Rasenmäher, Ersatz Seifenhalter in Damendusche, Kontrolle elektrische Installationen im Schulhaus Mehrkosten für Fernwärme
217.390.01	Verrechneter Aufwand Wanderwege	hp	20'400.00	28'867.60	8'467.60				Anschaffung Wanderwegtore Wanderwegnetz mehr unterhalten als vorgesehen
330.311.01	Anschaftungen	pt	2'000.00	3'603.95	1'603.95		1'603.95		
330.314.01	Unterhalt Wanderwege Ergänzungsleistungen AHV/IV	pt	22'000.00	23'663.75	1'663.75		1'663.75		
530.361.01	Gemeindeanteil an EL Jugendschutz	hp	166'260.00	173'119.00	6'859.00				Nicht planbar, Mehrkosten gem. Abrechnung des Kantons
540.362.01	Defizitanteil Jugendarbeit/Nachtbus Sozialhilfe	hp	3'900.00	7'059.95	3'159.95				Mehraufwand für Kinder- und Jugendarbeit
560.366.03	Unterstützungen Ausländer	ch	5'000.00	41'537.00	36'537.00				Nicht planbar, geht zu Lasten Kanton

Konto	Bezeichnung	B V A	Voranschlag wie genehmigt	Rechnung	Über- schreitung	Nachkredit			Begründungen (*) = Nachkredit während dem Jahr durch den Gemeinderat beschlossen!
						gebunden GR	Kompetenz GR	Kompetenz GV	
582.362.01	Weitere Wohlfahrtseinrichtungen (LV) Kostenanteil Sozialdienste SL Gemeindestrassen	ch	7'000.00	33'870.30	26'870.30	26'870.30			Kosten für personelle Unterstützung des Sozialdienstes SL (*)
620.301.01	Besoldung Wegemeister	pt	75'000.00	76'588.00	1'588.00		1'588.00		Gehaltserhöhung anfangs Jahr
620.304.01	Pensionskassenbeiträge	hp	4'200.00	5'498.50	1'298.50				Wechsel von Leistungs- zu Beitragsprimat
620.313.01	Verbrauchsmaterialien	wr	6'000.00	8'283.20	2'283.20				Mehrkosten für Strassensplitter
620.314.02	Schneeräumung, Winterdienst	pt	120'000.00	146'956.00	26'956.00				Schneeefall ist nicht planbar
620.315.01	Unterhalt Fahrzeug und Geräte	wr	3'500.00	11'805.65	8'305.65		8'305.65		Reparatur Stapler und Wischmaschine
620.318.01	Sachversicherungen, Telefongebühren Parkplatz Launenensee	hp	4'100.00	5'722.70	1'622.70		1'622.70		Mehrkosten für Werkhof (Gebühren Swisscom/Gemeinde)
621.316.01	Dienstbarkeits-Ertschädigungen	hp	14'000.00	16'424.35	2'424.35				Folge der Mehreinnahmen von Parkier-Gebühren
650.361.01	Regionalverkehr Beitrag für öffentlichen Verkehr	hp	42'000.00	43'741.00	1'741.00				Mehrkosten gem. Abrechnung des Kantons
700.380.02	Wasserversorgung Einlage in Spezialfinanzierung Werterhalt	hp	39'800.00	201'938.00	162'138.00			162'138.00	Erhöhung des Einlagesatzes von 60 % auf 300 %
710.380.02	Abwasserentsorgung Einlage in Spezialfinanzierung Werterhalt	hp	56'200.00	133'053.00	76'853.00			76'853.00	Erhöhung des Einlagesatzes von 60 % auf 140 %
790.365.01	Raumplanung Beiträge Regionalplanung	kh	2'900.00	4'698.80	1'798.80		1'798.80		Kostenanteil an Projekt "Natur und Kultur" (*)
800.365.03	Landwirtschaft Mäusefanggeld	sa	3'000.00	7'427.60	4'427.60				Mehrkosten für Mäusefanggeld
830.364.01	Tourismus Öffentlicher Verkehr GMR	rt	0.00	1'800.00	1'800.00				Kosten Ausweitung ÖV-Angebot für Einheimische (*)
903.330.01	Steuerabschreibungen Abschreibungen/Verluste period. Steuern	hp	10'000.00	11'484.05	1'484.05			1'484.05	Gemäss Ertragsabrechnung Steuerverwaltung 2011
920.361.01	Finanzausgleich Disparitätenabbau, zu Lasten Gde	hp	0.00	12'702.00	12'702.00			12'702.00	Folge der gestiegenen Steuerkraft (HEI über 100 %)
940.321.02	Zinsen Vergütungszinsen	hp	7'000.00	9'002.10	2'002.10			2'002.10	Gemäss Ertragsabrechnung Steuerverwaltung 2011
942.314.01	Liegenschaftlichen Finanzvermögen Baulicher Unterhalt	ub	4'000.00	17'724.85	13'724.85			13'724.85	Unterhaltsarbeiten am Ferienlager sowie am Wohnhaus Spittel und Rohrbrücke
942.330.01	Abschreibungen Abschreibungen	hp	21'300.00	43'006.50	21'706.50			21'706.50	Abschreibung Sanierung Wohnung Spittel, Buchwertkorrektur Wohnhaus und Umschwung Rohrbrücke
990.332.01	Abschreibungen Übrige Abschreibungen	hp	0.00	335'234.45	335'234.45			335'234.45	Beiträge an BDG / 10 % übrige Abschreibungen

Total	835'469.66	156'061.10	105'183.11	574'225.45
	100%	19%	12%	69%

Anteil ohne direkten Einfluss auf Rechnungsergebnis (kursiv)
Anteil mit direktem Einfluss auf Rechnungsergebnis

290'217.50
545'252.16



Konto	Laufende Rechnung Funktionale Gliederung LR	Rechnung 2011		Voranschlag 2011		Rechnung 2010	
		Aufwand	Ertrag	Aufwand	Ertrag	Aufwand	Ertrag
0	ALLGEMEINE VERWALTUNG	454'224.11	29'098.17	457'630.00	25'800.00	451'918.16	38'410.25
01	Legislative/Exekutive	76'892.10	387.95	71'840.00		80'236.70	5'597.20
011	Legislative	16'401.50	387.95	14'500.00		12'818.60	
011.310.01	Drucksachen, Inserate	2'150.45		3'000.00		817.25	
011.318.01	Porti	5'708.20		2'700.00		3'207.20	
011.318.02	Rechnungsprüfungsorgan	8'542.85		8'800.00		8'794.15	
011.436.01	Rückerstattungen		387.95				
012	Exekutive	60'490.60		57'340.00		67'418.10	5'597.20
012.300.01	Sitzungsgelder, Entschädigungen	17'040.00		17'280.00		16'768.10	
012.300.02	Sitzungsgelder, nicht aufteilbar	710.00		810.00		760.00	
012.301.01	Entschädigungen	36'726.20		32'250.00		30'956.60	
012.303.01	AHV/IV/EO/FAK	2'440.90		2'000.00		1'704.70	
012.305.01	Unfall- und Krankenversicherung	363.30		200.00		306.60	
012.317.01	Freier Ratskredit	527.30		3'000.00		15'124.60	
012.317.02	Spesenentschädigungen	2'682.90		1'800.00		1'797.50	
012.436.01	Rückerstattungen						5'597.20
02	Allgemeine Verwaltung	364'512.76	28'710.22	370'700.00	25'800.00	357'798.31	32'813.05
029	Allgemeine Verwaltung	364'512.76	28'710.22	370'700.00	25'800.00	357'798.31	32'813.05
029.301.01	Besoldung Personal	237'751.55		238'000.00		239'965.15	
029.303.01	AHV/IV/EO/FAK	19'304.75		20'000.00		18'978.05	
029.304.01	Pensionskassenbeiträge	12'517.55		14'000.00		12'645.80	
029.305.01	Unfall-/Krankenversicherung	4'072.80		5'000.00		4'103.80	
029.309.01	Uebriger Personalaufwand	21'231.85		13'900.00		5'773.80	
029.310.01	Büromat./Drucksachen/Inserate	2'289.25		2'500.00		3'093.35	
029.311.01	Anschaff. Mobilien, Maschinen,	29.95		1'000.00			
029.313.01	Verbrauchsmaterial	2'641.05		4'000.00		1'900.70	
029.315.01	Unterhalt Mobiliar, EDV	3'424.75		5'000.00		2'671.70	
029.316.01	Miete Kopierapparat	8'568.00		9'000.00		9'591.65	
029.317.01	Spesenentschädigungen	2'158.80		2'600.00		3'584.10	
029.318.01	Porti, Telefon, Kontospesen, Beratungshonorare	20'208.66		26'200.00		23'854.86	
029.318.03	Sachversicherungen	8'249.20		8'300.00		8'401.00	
029.318.04	Betriebungskosten	420.00					
029.351.01	Entschädigungen an den Kanton	18'582.00		18'100.00		20'101.75	
029.365.01	Mitgliedschafts/Jahresbeiträge	3'062.60		3'100.00		3'132.60	
029.435.01	Verkaufserlöse		1'551.80		1'500.00		1'149.50
029.436.01	div. Rückerstattungen, EO		5'711.82		1'500.00		5'040.65
029.451.01	Rückerstattungen Kanton		1'088.00		1'500.00		1'106.00
029.452.01	Provisionen (Gebäudeversich. usw.)						2'228.00
029.490.01	Verrechneter Ertrag		20'358.60		21'300.00		23'288.90
09	Nicht aufteilbare Aufgaben	12'819.25		15'090.00		13'883.15	
090	Verwaltungsliegenschaften	12'819.25		15'090.00		13'883.15	
090.301.01	Besoldung Abwartin	3'133.10		4'600.00		3'301.80	
090.303.01	AHV/IV/EO/FAK	254.90		120.00		261.90	
090.305.01	Unfall-/Krankenversicherung	77.55		120.00		89.60	
090.312.01	Wasser, Strom, Heizung	4'792.95		4'700.00		4'774.90	
090.313.01	Verbrauchs-/Reinigungsmaterial	201.25		300.00		236.35	
090.315.01	Unterhalt und Reparaturen	3'661.95		4'500.00		4'521.80	
090.316.01	Miete Archiv Moos	250.00		250.00		250.00	
090.318.01	Sachversicherungen, Gebühren	447.55		500.00		446.80	
1	OEFFENTLICHE SICHERHEIT	186'857.81	143'422.40	191'950.00	130'450.00	158'548.45	132'864.35
10	Rechtsaufsicht	45'750.10	39'724.25	41'760.00	29'000.00	29'465.90	35'363.70
100	Mass und Gewicht	6'679.95	1'978.10	14'000.00	3'000.00	9'041.60	2'462.70
100.318.01	Nachführung Vermessungswerk	4'179.95		7'000.00		4'541.60	
100.351.01	Beiträge an Kanton	2'500.00		7'000.00		4'500.00	
100.436.01	Anteil Einnahmen Kanton		1'978.10		3'000.00		2'462.70
101	Übrige Rechtspflege	39'070.15	37'746.15	27'760.00	26'000.00	20'424.30	32'901.00



Konto	Laufende Rechnung Funktionale Gliederung LR	Rechnung 2011		Voranschlag 2011		Rechnung 2010	
		Aufwand	Ertrag	Aufwand	Ertrag	Aufwand	Ertrag
101.300.01	Baukommission/Mietamt	2'460.00		3'080.00		1'970.00	
101.301.02	Baukontrolleur			4'000.00		2'508.00	
101.301.03	Versiegelungsbeamter	86.10		430.00		356.25	
101.303.01	AHV/IV/EO/FAK			300.00		198.95	
101.305.01	Unfall-/Krankenversicherung	0.95		50.00		62.80	
101.310.01	Drucksachen+Inserate	5'876.10		2'000.00		2'500.60	
101.317.01	Spesenentschädigungen			500.00		174.00	
101.318.01	Gebührenaufwand Bauwesen	10'665.80		11'500.00		5'280.00	
101.318.02	Gebührenaufwand EWK/FREPO	4'107.00		4'000.00		4'574.90	
101.318.03	Gebührenaufwand diverse			500.00		47.00	
101.318.04	Baukontrolle	14'434.20					
101.362.01	Kostenanteil Zivilstands- und Mietamt Saanen					1'671.80	
101.390.01	Verrechneter Aufwand	1'440.00		1'400.00		1'080.00	
101.431.01	Gebührenertrag Bauwesen		32'757.65		20'000.00		22'196.00
101.431.02	Gebührenertrag EWK/FREPO		4'726.50		5'000.00		7'753.00
101.431.03	Gebührenertrag Markt + diverse		262.00		1'000.00		2'952.00
14	Feuerwehr	93'823.56	64'728.15	102'940.00	62'000.00	83'784.65	57'858.65
140	Feuerwehr	93'823.56	64'728.15	102'940.00	62'000.00	83'784.65	57'858.65
140.300.01	Sold, div. Entschädigungen, Anteil Sitzungsgelder SiKomm	9'439.85		12'000.00		8'146.90	
140.301.01	Funkt.Entschädigungen, Mat.warte FW	8'040.00		8'500.00		7'129.45	
140.303.01	AHV/IV/EO/FAK	310.20		340.00		300.35	
140.305.01	Unfall-/Krankenversicherung	170.25		150.00		170.35	
140.309.01	Kurskosten, Entlassungsgeschenke	11'248.85		11'700.00		8'885.70	
140.310.01	Büromat./Drucksachen/Inserate	317.75		1'000.00		1'199.35	
140.311.01	Ausrüstungs- und Korpsmaterial	26'912.16		24'800.00		15'917.35	
140.312.01	Wasser, Strom, Heizung	1'237.20		500.00		632.55	
140.313.01	Verbrauchsmaterialien	1'190.30		2'000.00		1'995.75	
140.314.01	Unterhalt Magazin/Löschanlagen	1'242.90		4'700.00		205.95	
140.315.01	Unterhalt Fhz./Geräte/Korpsmaterial	1'612.85		5'900.00		1'417.00	
140.317.01	Spesenentschädigungen	160.95		500.00		35.00	
140.318.01	Porti, Telefon, Alarm, Versicherungen	4'702.30		8'300.00		6'113.15	
140.319.01	Schäden Übungen/Einsätze			500.00			
140.330.01	Abschreibungen FW-Ersatzabgabe	1'072.70		400.00		221.35	
140.352.01	Kostenanteile Feueraufseher und Brandhaus Zweisimmen	8'448.25		10'000.00		9'571.75	
140.365.01	Mitgliederbeiträge	938.00		800.00		793.00	
140.390.01	Verrechneter Aufwand	207.15		500.00		335.00	
140.392.01	Verrechnete Abschreibungen	16'571.90		10'350.00		20'714.70	
140.430.01	Feuerwehrpflichtersatzabgaben		43'849.15		43'000.00		39'900.90
140.434.01	Entschädigung Alarmeinsätze				300.00		
140.436.01	diverse Rückerstattungen						145.75
140.437.01	Feuerwehr-Bussen		1'125.00		500.00		665.00
140.469.01	Beitrag Gebäudeversicherung		18'314.00		16'800.00		16'067.00
140.490.01	Verrechneter Aufwand		1'440.00		1'400.00		1'080.00
15	Militärische Landesverteidigung	2'778.10		2'200.00		2'175.50	
151	Militär	2'778.10		2'200.00		2'175.50	
151.301.01	Unterhalt Scheibenstand	336.70				253.05	
151.305.01	Unfall-/Krankenversicherung	7.65				6.35	
151.315.01	Unterhalt und Reparaturen	1'729.85		1'500.00		1'218.45	
151.318.01	Sachversicherung, Entlassungsfeier	703.90		700.00		697.65	
16	Zivile Landesverteidigung	44'506.05	38'970.00	45'050.00	39'450.00	43'122.40	39'642.00
160	Zivilschutz	28'935.15	28'935.00	30'450.00	30'450.00	29'914.95	29'915.00
160.311.01	Anschaff. Mobilien, Korpsmat.			500.00			
160.312.01	Strom Zivilschutzraum	314.55		300.00		545.70	
160.315.01	Unterhalt + Reparaturen			300.00		333.55	
160.318.01	Telefon, Porti	751.10		650.00		583.30	
160.352.02	Kostenanteil an ZSO Saanen	9'109.50		9'500.00		8'825.40	
160.380.01	Einlagen in Spezialfinanzierung	18'760.00		19'200.00		19'627.00	



Konto	Laufende Rechnung Funktionale Gliederung LR	Rechnung 2011		Voranschlag 2011		Rechnung 2010	
		Aufwand	Ertrag	Aufwand	Ertrag	Aufwand	Ertrag
160.427.01	Vermietung Schutzräume		600.00		200.00		600.00
160.430.01	Schutzrauersatzgaben		18'760.00		19'200.00		19'627.00
160.436.01	Rückerstattungen		700.00		700.00		700.00
160.480.01	Entnahmen Spezialfinanzierung		8'875.00		10'350.00		8'988.00
161	Übrige zivile Landesverteidigung	15'570.90	10'035.00	14'600.00	9'000.00	13'207.45	9'727.00
161.301.01	Entschädigung Lawinenspezialisten	847.50		850.00		841.60	
161.305.01	Unfall- und Krankenversicherung	19.20				21.10	
161.315.01	Unterhalt IMIS-Station	11'454.20		10'000.00		11'110.75	
161.318.01	Dienstleistungen Dritter			500.00		234.00	
161.365.01	Beiträge Stift.	3'250.00		3'250.00		1'000.00	
161.461.01	Einsatzkostenversicherung + SAC Kantonssubvention IMIS-Station		10'035.00		9'000.00		9'727.00
2	BILDUNG	679'503.45	78'878.60	692'820.00	79'550.00	648'865.25	89'735.15
20	Kindergarten	35'227.15	1'290.00	37'600.00		33'729.10	4'018.40
200	Kindergarten	35'227.15	1'290.00	37'600.00		33'729.10	4'018.40
200.310.01	Schul- und Lehrmaterial	5'324.05		2'800.00		4'353.20	
200.311.01	Anschaff. Mobiliar, Geräte	310.60		1'000.00		878.40	
200.315.01	Unterhalt und Reparaturen			500.00			
200.351.01	Beiträge an Lehrerbesoldung	29'592.50		33'300.00		28'497.50	
200.436.01	Rückerstattungen		1'290.00				
200.451.01	Rückerstattungen Kanton						4'018.40
21	Volksschule	641'236.05	77'588.60	647'020.00	79'550.00	611'887.20	85'716.75
210	Primarstufe (1. - 6. Schuljahr)	229'392.10	33'618.25	228'100.00	30'850.00	232'194.90	29'059.75
210.300.01	Schulkommission	3'320.40		5'820.00		3'575.50	
210.310.01	Schul-/Lehr-/Büromaterial	31'005.70		28'600.00		28'359.45	
210.311.01	Anschaff. Mobilien, Geräte (Schule)	8'390.05		3'710.00		7'459.55	
210.315.01	Unterhalt Mobiliar, Geräte	2'505.75		2'800.00		255.65	
210.316.01	Miete Kopierapparat	4'338.25		4'000.00		4'886.65	
210.317.01	Spesen, Landschulwoche, Jugendrennen	11'233.25		12'600.00		12'310.35	
210.318.01	Porti, Tel., Schülertransporte	2'912.75		4'500.00		3'497.40	
210.351.01	Beiträge an Lehrerbesoldung	158'264.40		155'100.00		166'393.30	
210.366.01	Fahrkostenbeiträge, Examenbatzen	7'421.55		10'970.00		5'457.05	
210.436.01	Rückerstattungen		648.85		650.00		1'160.55
210.451.01	Rückerstattungen Kanton		4'512.40		5'200.00		2'597.50
210.490.01	Verrechneter Ertrag		28'457.00		25'000.00		25'301.70
212	Sekundarstufe 1 (7. - 9. Schuljahr)	171'857.40	2'017.55	186'000.00		163'106.00	13'250.60
212.351.01	Beiträge an Lehrerbesoldungen	96'046.80		93'000.00		93'512.65	
212.361.01	Schulkosten gymn. Unterricht	5'895.60		3'000.00		5'750.00	
212.362.01	Beitrag an EWG Saanen	41'458.00		65'000.00		38'541.65	
212.390.01	Verrechneter Aufwand	28'457.00		25'000.00		25'301.70	
212.451.01	Rückerstattungen Kanton		2'017.55				13'250.60
214	Musikschulen	63'357.10		65'000.00		53'532.45	
214.365.01	Beiträge an MSSO	63'357.10		65'000.00		53'532.45	
217	Schulliegenschaften	176'629.45	41'952.80	167'920.00	48'700.00	163'053.85	43'406.40
217.301.01	Besoldung Abwart	72'386.20		75'700.00		72'810.60	
217.303.01	AHV/IV/EO/FAK	6'327.75		6'400.00		5'613.80	
217.304.01	Pensionskassenbeiträge	5'006.10		3'900.00		3'794.50	
217.305.01	Unfall-/Krankenversicherung	2'590.65		2'700.00		2'649.40	
217.309.01	Übriger Personalaufwand			350.00		394.00	
217.311.01	Anschaffung Mobilien, Geräte (Wohnungen und Halle)	2'886.95		2'250.00		13'901.40	
217.312.01	Wasser, Strom, Heizung	10'054.40		9'600.00		9'341.05	
217.313.01	Verbrauchsmaterialien	10'627.25		10'100.00		4'623.65	
217.314.01	Baulicher Unterhalt	8'235.55		10'700.00		4'637.30	
217.315.01	übr. Unterhalt und Reparaturen	14'522.85		10'500.00		2'459.10	
217.317.01	Spesenentschädigungen	833.05		720.00		720.00	
217.318.01	Sachversicherungen, Gebühren	14'291.10		14'600.00		14'626.40	
217.390.01	Verrechneter Aufwand	28'867.60		20'400.00		27'482.65	
217.427.01	Liegenschaftserträge		29'330.00		32'700.00		31'723.50
217.436.01	div. Rückerstattungen		175.40		500.00		104.90



Konto	Laufende Rechnung Funktionale Gliederung LR	Rechnung 2011		Voranschlag 2011		Rechnung 2010	
		Aufwand	Ertrag	Aufwand	Ertrag	Aufwand	Ertrag
217.490.01	Verrechneter Ertrag		12'447.40		15'500.00		11'578.00
22	Sonderschulen	2'387.45		2'500.00		2'596.15	
220	Sonderschulen	2'387.45		2'500.00		2'596.15	
220.362.02	Heilpädagogisches Ambulatorium	2'387.45		2'500.00		2'596.15	
23	Sekundarstufe 2			5'000.00			
230	Berufsvorbereitende Schuljahre			5'000.00			
230.352.01	Wohnsitzgemeindebeiträge			5'000.00			
29	Uebrigtes Bildungswesen	652.80		700.00		652.80	
292	Erwachsenenbildung	652.80		700.00		652.80	
292.365.01	Beitrag an Bergregion OS/SL	652.80		700.00		652.80	
3	KULTUR UND FREIZEIT	83'909.00		99'800.00		83'788.30	
30	Kulturförderung	12'787.30		14'600.00		12'531.40	
300	Bibliothek	200.00		200.00		200.00	
300.365.01	Beitrag Volksbibliothek	200.00		200.00		200.00	
302	Theater, Konzerte	8'200.00		8'500.00		8'200.00	
302.365.02	Beiträge Menuhin Festival Gstaad	8'200.00		8'500.00		8'200.00	
309	übrige Kulturförderung	4'387.30		5'900.00		4'131.40	
309.317.01	Spesen Partnerschaft mit Babylon			500.00			
309.318.01	Jungbürgerfeier	1'887.30		1'400.00		2'631.40	
309.365.01	Beiträge Anlässe + Inst.	2'500.00		4'000.00		1'500.00	
31	Denkmalpflege und Heimatschutz	2'442.00		2'500.00		2'381.00	
310	Denkmalpflege und Heimatschutz	2'442.00		2'500.00		2'381.00	
310.365.01	Beitrag an Christian Rubi-Fonds	2'442.00		2'500.00		2'381.00	
33	Parkanlagen und Wanderwege	33'396.10		34'500.00		35'672.70	
330	Wanderwege	33'396.10		34'500.00		35'672.70	
330.311.01	Anschaffungen	3'603.95		2'000.00			
330.313.01	Verbrauchsmaterialien	4'554.35		8'000.00		7'555.35	
330.314.01	Unterhalt Wanderwege	23'663.75		22'000.00		25'596.10	
330.365.01	Beiträge GST (Winderwanderwege) + BWW	1'574.05		2'500.00		2'521.25	
34	Sport	34'968.00		48'200.00		33'020.30	
340	Sport	34'968.00		48'200.00		33'020.30	
340.311.01	Anschaff. Mobilien, Maschinen			1'000.00			
340.313.01	Verbrauchsmaterialien	768.90		1'500.00		850.80	
340.314.01	Baulicher Unterhalt	8'881.10		10'300.00		6'273.20	
340.315.01	übriger Unterhalt	184.30		1'200.00		309.30	
340.316.01	Mieten	2'929.75		3'200.00		2'982.65	
340.317.01	Präsente Sport-/Kulturehrungen			600.00		597.20	
340.365.01	Beiträge an Anlässe + Vereine	3'700.00		4'400.00		4'300.00	
340.365.02	Sportförderung	2'000.00		6'000.00		1'800.00	
340.365.03	Betriebsbeitrag Sportzentrum AG	12'281.00		13'000.00		12'281.00	
340.390.01	Verrechneter Aufwand	4'222.95		7'000.00		3'626.15	
39	Kirchengut	315.60				182.90	
390	Kirchengut	315.60				182.90	
390.315.01	Unterhalt Kirchturmuhre	315.60				182.90	
4	GESUNDHEIT	4'178.00		6'640.00		4'721.75	
44	Ambulante Krankenpflege	150.00		650.00		150.00	
440	Spitex/Krankenpflege (LV)	150.00		650.00		150.00	
440.362.01	Defizitanteil Spitex			500.00			
440.365.01	Mitgl.beitrag Spitex-Verein SL	150.00		150.00		150.00	
45	Krankheitsbekämpfung	876.00		900.00		868.00	



Konto	Laufende Rechnung Funktionale Gliederung LR	Rechnung 2011		Voranschlag 2011		Rechnung 2010	
		Aufwand	Ertrag	Aufwand	Ertrag	Aufwand	Ertrag
450	Krankheitsbekämpfung	876.00		900.00		868.00	
450.365.01	Beiträge Krankheitsbekämpfung	876.00		900.00		868.00	
46	Schulgesundheitsdienst	3'152.00		5'090.00		3'703.75	
460	Schulärztliche Pflege	720.00		800.00		760.00	
460.318.01	Schüleruntersuchungen	720.00		800.00		760.00	
461	Schulzahnärztliche Pflege	2'432.00		4'290.00		2'943.75	
461.301.01	Besoldung Schulzahnpfleger(-in)			240.00			
461.317.01	Spesenentschädigungen			50.00			
461.318.01	Reihenuntersuchungen	2'432.00		2'000.00		2'362.60	
461.366.01	Beiträge an Behandlungen			2'000.00		581.15	
5	SOZIALE WOHLFAHRT	639'424.65	73'071.50	614'830.00	75'600.00	572'216.50	49'469.85
50	Altersversicherung	6'358.60	2'368.00	7'000.00	2'000.00	9'288.90	2'934.00
500	AHV-Zweigstelle	6'358.60	2'368.00	7'000.00	2'000.00	9'288.90	2'934.00
500.390.01	Lohnanteil AHV-Zweigstelle	6'358.60		7'000.00		9'288.90	
500.451.01	Verwalt.Kostenbeitrag AK Bern		2'368.00		2'000.00		2'934.00
52	Krankenversicherung			2'000.00	2'000.00	3'231.00	3'231.00
520	Krankenversicherungen			2'000.00	2'000.00	3'231.00	3'231.00
520.366.01	Krankenkassenprämien für Dritte			2'000.00		3'231.00	
520.451.01	Rückerstattung bevorsch. KK-Prämien				2'000.00		3'231.00
53	Sonstige Sozialversicherungen	171'697.00		169'260.00		167'665.00	
530	Ergänzungsleistungen AHV/IV	173'119.00		166'260.00		165'265.00	
530.361.01	Gemeindeanteil an EL	173'119.00		166'260.00		165'265.00	
533	Lastenausgleich Familienzulagen	-1'422.00		3'000.00		2'400.00	
533.351.01	Beitrag Lastenausgleich Familienzulagen	-1'422.00		3'000.00		2'400.00	
54	Jugendschutz	7'143.95		3'900.00		7'208.35	
540	Jugendschutz (LV)	7'143.95		3'900.00		7'208.35	
540.318.01	Pflegekinder-Versicherung	84.00				42.00	
540.362.01	Defizitanteil Jugendarbeit/Nachtbus usw. Saanenland	7'059.95		3'900.00		7'166.35	
57	Altersheime	350.00		400.00		400.00	
570	Altersheim (LV)	350.00		400.00		400.00	
570.318.01	Alterspolitik Saanenland	350.00		400.00		400.00	
58	Sozialhilfe	453'875.10	70'703.50	432'270.00	71'600.00	384'423.25	43'304.85
580	Sozialhilfe (LV)	65'621.50	6'585.00	65'000.00		34'770.00	20'544.25
580.366.01	Unterstützungen Berner	24'084.50		60'000.00		22'800.00	
580.366.03	Unterstützungen Ausländer	41'537.00		5'000.00		11'970.00	
580.436.01	Rückerstattungen Berner						12'169.35
580.436.03	Rückerstattungen Ausländer		6'585.00				8'374.90
582	Weitere Wohlfahrtseinrichtungen (LV)	34'320.30		7'570.00		10'494.60	
582.362.01	Kostenanteil Sozialdienste SL	33'870.30		7'000.00		10'094.60	
582.365.01	Beiträge an Diverse	450.00		570.00		400.00	
583	Asylwesen			400.00			1'420.85
583.352.01	Asylwesen, Beitrag an PAG Thun			400.00			1'420.85
583.452.01	Asylwesen, Rückerstattung PAG						1'420.85
585	Bevorschussung/Inkasso Unterhaltsbeiträge für Kinder (LV)	4'302.00	5'152.00	6'000.00	4'000.00	6'324.00	7'807.90
585.366.01	Bevorschussung Unterhaltsbeiträge	4'302.00		6'000.00		6'324.00	
585.436.01	Inkasso Unterhaltsbeiträge		5'152.00		4'000.00		7'807.90
587	Lastenausgleich	348'801.30	58'186.50	352'000.00	67'000.00	332'049.65	12'741.85
587.351.01	Gemeindeanteil LA Sozialhilfe	348'801.30		352'000.00		332'049.65	
587.451.01	Rückerstattung aus LA Sozialhilfe		58'186.50		67'000.00		12'741.85
589	Sozialbehörden/Sekretariat	830.00	780.00	1'300.00	600.00	785.00	790.00
589.317.01	Spesenentschädigungen	450.00		800.00		150.00	



Konto	Laufende Rechnung Funktionale Gliederung LR	Rechnung 2011		Voranschlag 2011		Rechnung 2010	
		Aufwand	Ertrag	Aufwand	Ertrag	Aufwand	Ertrag
589.318.01	Passationen und div.	380.00		500.00		635.00	
589.431.01	Gebühren Vormundschaftswesen		780.00		600.00		790.00
6	VERKEHR	437'010.45	232'012.35	400'250.00	218'800.00	350'168.75	203'205.98
62	Gemeindestrassen	334'413.05	232'012.35	294'900.00	218'800.00	271'701.60	203'205.98
620	Gemeindestrassen	293'603.05	163'588.00	255'520.00	160'300.00	233'901.90	143'909.70
620.300.01	Strassen- und Wegkommission	1'500.00		2'000.00		1'600.00	
620.301.01	Besoldung Wegmeister	76'588.00		75'000.00		74'417.90	
620.303.01	AHV/IV/EO/FAK	6'020.85		6'300.00		5'731.35	
620.304.01	Pensionskassenbeiträge	5'498.50		4'200.00		4'112.30	
620.305.01	Unfall-/Krankenversicherung	2'667.35		2'800.00		2'816.20	
620.309.01	Übriger Personalaufwand	276.00		500.00		373.90	
620.310.01	Inserate, Drucksachen			200.00			
620.311.01	Anschaff. Werkzeug, Maschinen	849.05		1'000.00		1'941.10	
620.312.01	Energie Strassenbeleuchtung	2'299.65		2'000.00		2'226.35	
620.312.02	Wasser, Strom, Heizung Werkhof	1'315.55		1'000.00		142.25	
620.313.01	Verbrauchsmaterialien	8'283.20		6'000.00		3'796.35	
620.314.01	Baulicher Unterhalt	8'445.30		8'100.00		11'633.05	
620.314.02	Schneeräumung, Winterdienst	146'956.00		120'000.00		102'830.00	
620.315.01	Unterhalt Fahrzeug und Geräte	11'805.65		3'500.00		3'663.75	
620.316.01	Miete von Maschinen/Geräten			1'400.00			
620.317.01	Spesenentschädigungen	720.00		720.00		720.00	
620.318.01	Sachversicherungen, Telefongeb.	5'722.70		4'100.00		4'720.30	
620.319.01	Kap.Dienst Strassenbeleuchtung BKW	6'161.60		7'000.00		6'778.80	
620.366.01	Gdebeiträge Schneeräumung	3'122.65		4'200.00		2'479.60	
620.390.01	Verrechneter Aufwand	5'371.00		5'500.00		3'918.70	
620.436.01	diverse Rückerstattungen		926.10		1'000.00		883.45
620.461.01	Kantonsbeitrag Strassenunterh.		107'810.05		97'000.00		86'619.95
620.490.01	Verrechneter Ertrag		54'851.85		62'300.00		56'406.30
621	Parkplatz Lauenensee	40'810.00	68'424.35	39'380.00	58'500.00	37'799.70	59'296.28
621.300.01	Sitzungen Parkplatzkontrolleure			480.00		240.00	
621.301.01	Besoldung Parkwärter	16'330.70		16'000.00		15'044.40	
621.303.01	AHV/IV/EO/FAK	1'063.50		1'300.00		847.20	
621.305.01	Unfall-/Krankenversicherung	397.50		400.00		408.25	
621.309.01	Uebrigter Personalaufwand			1'000.00		1'836.70	
621.310.01	Inserate, Drucksachen	665.35		300.00		163.65	
621.313.01	Verbrauchsmaterialien	1'034.55		800.00		530.85	
621.315.01	Unterhalt und Reparaturen	390.85		600.00		118.35	
621.316.01	Dienstbarkeits-Entschädigungen	16'424.35		14'000.00		14'233.70	
621.317.01	Spesen	1'878.90		1'900.00		1'802.20	
621.390.01	Verrechneter Aufwand	2'624.30		2'600.00		2'574.40	
621.434.01	Parkier-Gebühren		65'697.45		56'000.00		56'835.08
621.437.01	Ordnungsbussen (netto)		2'726.90		2'500.00		2'461.20
63	Privatstrassen	58'856.40		63'350.00		36'059.15	
630	Privatstrassen	58'856.40		63'350.00		36'059.15	
630.365.01	Beiträge Weggenossenschaften	58'856.40		63'350.00		36'059.15	
65	Regionalverkehr	43'741.00		42'000.00		42'408.00	
650	Regionalverkehr	43'741.00		42'000.00		42'408.00	
650.361.01	Beitrag für öff. Verkehr	43'741.00		42'000.00		42'408.00	
7	UMWELT UND RAUMORDNUNG	628'402.43	602'389.45	618'780.00	587'580.00	515'269.90	482'303.90
70	Wasserversorgung	234'362.80	234'362.80	238'500.00	238'500.00	127'434.00	127'434.00
700	Wasserversorgung	234'362.80	234'362.80	238'500.00	238'500.00	127'434.00	127'434.00
700.300.01	Infrastrukturkomm., Anteil	192.50		1'300.00		120.00	
700.301.01	Sitzungsgelder						
700.301.01	Löhne	299.05		500.00		145.20	
700.305.01	Unfall-/Krankenversicherung	3.45				1.70	
700.311.01	Anschaff. Mobilien, Maschinen,	950.00		1'000.00			
700.312.01	Energie Pumpwerke und Reservoirs	5'278.60		5'000.00		5'262.25	



Konto	Laufende Rechnung Funktionale Gliederung LR	Rechnung 2011		Voranschlag 2011		Rechnung 2010	
		Aufwand	Ertrag	Aufwand	Ertrag	Aufwand	Ertrag
700.313.01	Verbrauchsmaterialien	40.45		1'000.00		890.80	
700.314.01	Baulicher Unterhalt	327.15		10'000.00		6'597.95	
700.315.01	Unterhalt und Reparaturen	4'430.20		6'800.00		5'191.35	
700.317.01	Spesenentschädigungen	288.40				135.10	
700.318.01	Porti, Versich., Wasserproben	5'622.70		5'400.00		3'945.85	
700.331.01	Abschreib. Wiederbeschaffungswert					11'708.55	
700.352.01	Kostenanteil Gemeinde Saanen	1'674.70		2'000.00		1'641.70	
700.380.01	Einlage in Spezialfinanz. Rechnungsausgleich			150'200.00		13'278.05	
700.380.02	Einlage Spezialfinanz. Werterhaltung	201'938.00		39'800.00		67'115.00	
700.390.01	Verrechneter Aufwand	13'317.60		15'500.00		11'400.50	
700.428.01	Einnahmenüberschuss IR		15'786.50		130'000.00		
700.435.01	Wasserzins		94'624.85		86'000.00		91'432.40
700.436.01	diverse Rückerstattungen		162.50		500.00		225.00
700.480.01	Entnahme Spezialfinanz. Rechnungsausgleich		102'632.35				
700.480.02	Entnahme Spezialfinanz. Werterhalt						11'708.55
700.491.01	Verrechnete Zinsen		21'156.60		22'000.00		24'068.05
71	Abwasserentsorgung	226'933.77	225'982.35	203'100.00	202'300.00	204'824.20	203'823.05
710	Abwasserentsorgung	223'370.20	223'370.20	199'000.00	199'000.00	198'648.50	198'648.50
710.300.01	Infrastrukturkomm., Anteil Sitzungsgelder	192.50		2'080.00		240.00	
710.312.01	Strom Pumpwerke	2'460.75		3'000.00		3'049.00	
710.314.01	Baulicher Unterhalt	2'383.10		3'000.00		1'412.50	
710.315.01	Unterhalt und Reparaturen	3'102.50		5'000.00			
710.318.01	Sachversicherungen, Abgaben	847.25		100.00		78.70	
710.352.01	Kostenanteil ARA an EWG Saanen	67'265.30		67'000.00		67'745.90	
710.352.02	Anteil Abwasserfonds	10'576.10		13'000.00		11'548.40	
710.380.01	Einlage Spezialfinanz. Rechnungsausgleich			45'120.00		16'318.90	
710.380.02	Einlage Spezialfinanz. Werterhalt	133'053.00		56'200.00		94'798.00	
710.390.01	Verrechneter Aufwand	3'489.70		4'500.00		3'457.10	
710.428.01	Einnahmenüberschuss der IR		26'089.15		64'000.00		63'496.65
710.434.01	Abwassergebühren		97'387.70		90'000.00		93'747.30
710.480.01	Entnahme Spezialfinanz. Rechnungsausgleich		63'646.70				
710.491.01	Verrechnete Zinsen		36'246.65		45'000.00		41'404.55
711	Kläranlage Lauenensee	3'563.57	2'612.15	4'100.00	3'300.00	6'175.70	5'174.55
711.312.01	Strom Pumpe	697.07		600.00		602.45	
711.315.01	Unterhalt und Reparaturen	1'643.55		2'300.00		3'588.25	
711.390.01	Verrechneter Aufwand	759.45		800.00		1'405.60	
711.392.01	Verrechnete Abschreibungen	463.50		400.00		579.40	
711.436.01	Kostenanteile Mitbenützer		2'203.20		2'900.00		4'364.45
711.490.01	Verrechneter Ertrag		408.95		400.00		810.10
72	Abfallentsorgung	131'921.20	131'921.20	134'180.00	134'180.00	140'400.20	140'400.20
720	Abfallentsorgung	131'921.20	131'921.20	134'180.00	134'180.00	140'400.20	140'400.20
720.300.01	Infrastrukturkomm., Anteil Sitzungsgelder	192.50		580.00		580.00	
720.301.01	Löhne Abfallentsorgung	1'636.95		1'800.00		1'554.45	
720.305.01	Unfall- und Krankenversicherung	37.10				38.95	
720.311.01	Anschaff. Mobilien, Maschinen,	1'921.50		1'000.00		1'608.45	
720.315.01	Unterhalt und Reparaturen	833.20		1'000.00		2'569.30	
720.317.01	Spesenentschädigungen	1'526.50		1'700.00		1'468.65	
720.318.01	Abfuhr-/Deponiekosten	49'716.45		50'000.00		48'820.55	
720.318.02	Abtransport/Entsorg. übrige Abfälle	29'352.95		30'000.00		29'504.70	
720.390.01	Verrechneter Aufwand	18'563.45		18'500.00		20'095.85	
720.390.02	Aufwand-US Tierkörperbeseitigung	6'562.10		7'600.00		7'846.30	
720.392.01	Verrechnete Abschreibungen	21'578.50		22'000.00		26'313.00	
720.434.01	Kehrichtgrundgebühren		78'139.70		77'000.00		77'570.70
720.434.02	Sackgebühren		18'999.10		17'000.00		17'736.60
720.434.03	übrige Entsorgungsgebühren		20'492.75		18'000.00		18'319.55
720.435.01	Erlös Altwaren		8'013.85		6'000.00		6'217.50



Konto	Laufende Rechnung Funktionale Gliederung LR	Rechnung 2011		Voranschlag 2011		Rechnung 2010	
		Aufwand	Ertrag	Aufwand	Ertrag	Aufwand	Ertrag
720.480.01	Entnahme Spezialfinanzierung		1'246.00		10'580.00		15'394.05
720.490.01	Verrechneter Ertrag		2'006.00		1'400.00		1'312.25
720.491.01	Verrechnete Zinsen		3'023.80		4'200.00		3'849.55
74	Friedhof und Bestattung	12'794.70	3'561.00	15'800.00	5'000.00	18'170.90	2'800.35
740	Friedhof und Bestattung	12'794.70	3'561.00	15'800.00	5'000.00	18'170.90	2'800.35
740.300.01	Infrastrukturkomm., Anteil	192.50				290.00	
	Sitzungsgeld						
740.311.01	Anschaff. Maschinen + Geräte			500.00			
740.312.01	Wasserverbrauchsgebühren	100.00				100.00	
740.313.01	Verbrauchsmaterialien	1'134.70		1'600.00		1'710.50	
740.314.01	Baulicher Unterhalt			1'800.00		2'817.85	
740.315.01	Unterhalt und Reparaturen	468.00		500.00		1'739.95	
740.318.01	Versicherungen, Gebühren	565.75		400.00		284.05	
740.390.01	Verrechneter Aufwand	10'333.75		11'000.00		11'228.55	
740.434.01	Grabgebühren, Kostenanteile		3'561.00		5'000.00		2'800.35
78	Übriger Umweltschutz	17'691.16	6'562.10	22'800.00	7'600.00	21'091.20	7'846.30
780	Öffentliche Toiletten	11'129.06		15'200.00		13'244.90	
780.312.01	Wasser, Strom, Heizung	1'414.52		1'700.00		1'257.55	
780.313.01	Verbrauchsmaterialien	618.39		500.00		620.60	
780.314.01	Baulicher Unterhalt			5'000.00		1'081.40	
780.315.01	Unterhalt und Reparaturen	637.35		500.00		1'514.85	
780.318.01	Sachversicherungen	548.45		500.00		560.35	
780.390.01	Verrechneter Aufwand	7'910.35		7'000.00		8'210.15	
781	Tierkörperbeseitigung	6'562.10	6'562.10	7'600.00	7'600.00	7'846.30	7'846.30
781.301.01	Entsch. Wasenmeister	190.90		200.00		113.65	
781.305.01	Unfall- und Krankenversicherung	4.20				0.80	
781.312.01	Strom Kühlzelle Geltenhornpl.	517.05		800.00		159.60	
781.318.01	Abfuhr und Entsorgung Tierkörper	3'295.30		4'600.00		5'544.50	
781.390.01	Verrechneter Aufwand	2'554.65		2'000.00		2'027.75	
781.490.01	Aufwand-US Tierkörperbeseitigung		6'562.10		7'600.00		7'846.30
79	Raumordnung	4'698.80		4'400.00		3'349.40	
790	Raumplanung	4'698.80		4'400.00		3'349.40	
790.310.01	Inserate, Drucksachen			500.00		493.40	
790.318.01	Planungskosten			1'000.00			
790.365.01	Beiträge Regionalplanung	4'698.80		2'900.00		2'856.00	
8	VOLKSWIRTSCHAFT	173'109.35	155'766.25	207'195.00	147'900.00	208'106.55	182'608.20
80	Landwirtschaft	26'084.95	7'123.45	34'020.00		48'852.15	15'000.00
800	Landwirtschaft	26'084.95	7'123.45	34'020.00		48'852.15	15'000.00
800.300.01	Landwirtschaftskommission	580.00		1'020.00		870.00	
800.301.01	Diverse Entschädigungen	1'406.55		3'550.00		2'554.60	
800.303.01	AHV/IV/EO/FAK	2.95		300.00		195.95	
800.305.01	Unfall-/Krankenversicherung	13.00				23.50	
800.317.01	Spesenentschädigungen	381.00		200.00		197.00	
800.365.01	Diverse Beiträge	9'150.40		8'450.00		10'748.10	
800.365.02	Beiträge Alpgenossenschaften	7'123.45		17'500.00		15'000.00	
800.365.03	Mäusefanggeld	7'427.60		3'000.00		4'263.00	
800.380.01	Einlage Alpwirtschaftsfonds					15'000.00	
800.480.01	Entnahme Alpwirtschaftsfonds		7'123.45				15'000.00
81	Forstwirtschaft	63'985.05	51'832.50	75'160.00	62'400.00	69'024.90	67'474.65
810	Forstverwaltung	63'985.05	51'832.50	75'160.00	62'400.00	69'024.90	67'474.65
810.300.01	Forstkommission	530.00		580.00		870.00	
810.301.01	Forstpersonal	43'837.90		44'810.00		42'831.70	
810.303.01	AHV/IV/EO/FAK	3'566.40		3'800.00		3'397.35	
810.304.01	Pensionskassenbeiträge	2'530.70		2'740.00		2'455.90	
810.305.01	Unfall-/Krankenversicherung	3'142.80		3'880.00		3'095.35	
810.306.01	Kleiderentschädigung Förster	450.00		450.00		450.00	
810.313.01	Verbrauchsmaterialien, Pflanzen	19.95		6'300.00		3'808.25	
810.316.01	Benützung Geräte + Maschinen			2'000.00			



Konto	Laufende Rechnung Funktionale Gliederung LR	Rechnung 2011		Voranschlag 2011		Rechnung 2010	
		Aufwand	Ertrag	Aufwand	Ertrag	Aufwand	Ertrag
810.317.01	Spesenentschädigungen	2'705.45		2'500.00		2'655.30	
810.317.02	Büro-/Garagenentschädigung	3'000.00		3'000.00		3'000.00	
810.318.01	Entsch. an Dritte	1'124.85		2'000.00		3'384.05	
810.365.01	Beitrag reg. Waldsanierungsfonds	3'077.00		3'100.00		3'077.00	
810.428.01	Einnahmenüberschuss Forst IRg						10'073.05
810.436.01	Ertrag ausgeführte Arbeiten		8'222.00		18'000.00		14'200.80
810.461.01	Forstrevierbeitrag		43'270.00		44'000.00		42'949.00
810.490.01	Verrechneter Ertrag		340.50		400.00		251.80
83	Tourismus	45'560.35		44'515.00		43'247.80	
830	Tourismus	45'560.35		44'515.00		43'247.80	
830.316.01	Miete Postplatz mit Brunnen	240.00		240.00		240.00	
830.364.01	Öffentlicher Verkehr GMR	1'800.00					
830.365.01	Beitrag Gstaad Saanenland Tourismus	40'000.00		40'000.00		40'000.00	
830.365.02	Touristische Anlässe und Inst.	3'520.35		4'275.00		3'007.80	
86	Energie	37'479.00	96'810.30	53'500.00	85'500.00	46'981.70	100'133.55
860	Elektrizität	408.00	48'663.00	800.00	49'000.00	409.50	49'698.00
860.352.01	Energieberatungsstelle Saanen	408.00		800.00		409.50	
860.410.01	Konzession BKW		48'663.00		49'000.00		49'698.00
862	Fernwärme	37'071.00	48'147.30	52'700.00	36'500.00	46'572.20	50'435.55
862.312.01	Heizmaterial	29'528.35		40'000.00		32'301.45	
862.312.02	Strom Heizung	125.70		3'000.00		272.30	
862.315.01	Unterhalt und Reparaturen	1'402.15		2'900.00		7'040.95	
862.318.01	Sachversicherung	1'753.70		1'800.00		2'306.50	
862.390.01	Verrechneter Aufwand	4'261.10		5'000.00		4'651.00	
862.434.01	Benützungsgebühren		13'697.85		10'500.00		13'246.10
862.490.01	Verrechneter Ertrag		34'449.45		26'000.00		37'189.45
9	FINANZEN UND STEUERN	969'577.07	2'965'774.65	708'040.00	2'793'690.00	996'752.87	2'931'924.25
90	Steuern	9'484.05	2'502'424.75	10'000.00	2'297'900.00	12'992.35	2'461'004.00
900	Obligatorische periodische Steuern		1'932'726.80		1'834'900.00		1'907'253.25
900.400.01	Einkommenssteuern nat Personen (NP/nur Rechnungsjahr)		1'419'247.35		1'591'000.00		1'418'148.95
900.400.02	Vermögenssteuern nat. Personen (NP/nur Rechnungsjahr)		198'388.90		166'000.00		204'473.40
900.400.03	Einkommenssteuern NP Vorjahre		150'521.75				4'470.45
900.400.04	Vermögenssteuern NP Vorjahre		33'094.70				57'311.65
900.400.05	Quellensteuern		64'320.50		48'000.00		52'022.05
900.400.12	Gemeindesteuerteilungen z.G. (NP)		62'760.70		55'000.00		46'010.45
900.400.13	Gemeindesteuerteilungen z.L. (NP)		-79'489.70		-55'000.00		-38'632.25
900.400.17	Pauschale Steueranrechnung NP		-516.50		-800.00		-376.40
900.400.99	Rückstellung Einkommenssteuern NP		-15'611.70		-15'000.00		
900.401.01	StG-Revision Gewinnsteuern juristischer Personen		68'575.10		17'400.00		99'874.05
900.401.02	Kapitalsteuern juristischer Personen		523.00		3'300.00		3'781.40
900.401.12	Gemeindesteuerteilungen z.G. (JP)		30'912.70		25'000.00		60'465.60
900.401.13	Gemeindesteuerteilungen z.L. (JP)						-296.10
901	Obligatorische aperiodische Steuern		294'687.80		205'000.00		276'970.70
901.400.05	Lotteriegewinnsteuern						950.00
901.400.06	Nachsteuern und Bussen		5'639.55				1'596.70
901.403.01	Grundstückgewinnsteuern		276'251.55		200'000.00		257'667.45
901.403.04	Sonderveranlagung		12'796.70		5'000.00		16'756.55
902	Liegenschaftssteuern		269'790.35		252'000.00		271'480.00
902.402.01	Liegenschaftssteuern		269'790.35		252'000.00		271'480.00
903	Steuerabschreibungen	9'484.05	1'699.80	10'000.00	2'000.00	12'992.35	1'700.05
903.330.01	Abschreibungen/Verluste period. Steuern	11'484.05		10'000.00		4'992.35	
903.330.02	Wertberichtigungen auf Steuerguthaben	-2'000.00				8'000.00	



Konto	Laufende Rechnung Funktionale Gliederung LR	Rechnung 2011		Voranschlag 2011		Rechnung 2010	
		Aufwand	Ertrag	Aufwand	Ertrag	Aufwand	Ertrag
903.400.01	Eingang abgeschriebener period. Steuern		1'699.80		2'000.00		1'700.05
904	Fakultative Steuern und Abgaben		3'520.00		4'000.00		3'600.00
904.406.01	Hundetaxen		3'520.00		4'000.00		3'600.00
92	Finanzausgleich	12'702.00	106'945.00		159'100.00		175'062.00
920	Finanzausgleich	12'702.00	106'945.00		159'100.00		175'062.00
920.361.01	Disparitätenabbau, zu Lasten	12'702.00					
920.444.01	Disparitätenabbau				6'100.00		58'750.00
920.444.04	Zuschuss hohe Gesamtsteueranlage		106'945.00		153'000.00		116'312.00
93	Anteile an kantonalen Steuern und Abgaben		418.25		1'000.00		4'240.90
930	Anteile an Kantonalen Steuern		418.25		1'000.00		4'240.90
930.441.01	Erbschafts-/Schenkungssteuern		418.25		1'000.00		4'240.90
94	Vermögens- und Schuldenverwaltung	330'506.52	317'372.75	341'040.00	302'940.00	400'474.42	244'010.25
940	Zinsen	125'797.57	77'006.55	143'200.00	91'000.00	162'559.72	90'034.35
940.321.02	Vergütungszinsen	9'002.10		7'000.00		10'949.90	
940.322.01	Zinsen mittel-/langfr. Schulden	51'921.42		60'000.00		77'699.02	
940.323.01	Verzinsung Legate	447.00		1'000.00		588.65	
940.391.01	Verrechnete Zinsen	64'427.05		75'200.00		73'322.15	
940.421.01	Zinsen auf Guthaben		2'207.05		3'000.00		2'304.30
940.421.02	Verzugszinsen		6'865.60		5'000.00		6'452.25
940.422.01	Zinsen auf Anlagen FV		10'094.75		10'000.00		10'061.95
940.491.01	Verrechnete Zinsen		57'839.15		73'000.00		71'215.85
942	Liegenschaften Finanzvermögen	204'708.95	240'366.20	197'840.00	211'940.00	237'914.70	153'975.90
942.301.01	Besoldungen	14'194.45		17'700.00		13'419.60	
942.303.01	AHV/IV/EO/FAK	567.75		1'500.00		1'081.75	
942.305.01	Unfall-/Krankenversicherung	479.45		400.00		598.80	
942.310.01	Drucksachen, Inserate	184.60				96.00	
942.311.01	Anschaff. Mobilien, Maschinen	804.95		3'000.00			
942.312.01	Wasser, Strom, Heizung	9'837.15		10'500.00		12'589.80	
942.313.01	Verbrauchsmaterialien	533.00		1'500.00		1'125.20	
942.314.01	Baulicher Unterhalt	17'724.85		4'000.00		17'584.05	
942.315.01	Unterhalt und Reparaturen	6'271.30		7'200.00		8'414.30	
942.316.01	Miete Vorplatz Ferienlager	500.00		500.00		500.00	
942.317.01	Spesenentschädigungen	230.55		240.00		353.40	
942.318.01	Gebühren, Sachversicherungen	15'001.60		16'000.00		14'347.80	
942.330.01	Abschreibungen	43'006.50		21'300.00		53'941.10	
942.380.01	Einlage in Spezialfinanz. Werterhalt	25'512.55		25'000.00		25'512.55	
942.390.01	Verrechneter Aufwand	12'021.10		16'000.00		17'134.50	
942.391.01	Verrechneter Zins	57'839.15		73'000.00		71'215.85	
942.423.01	Mietzinsen Wohnungen		64'671.05		65'640.00		65'740.00
942.423.02	Erträge Ferienlager		61'235.65		62'000.00		55'924.20
942.423.03	Baurechtszinsen Fang		6'317.80		6'200.00		5'687.80
942.423.04	Weid-/Stallzinsen, übrige Erträge		1'359.10		500.00		1'380.30
942.424.01	Buchgewinne aus Verkäufen FV		81'326.35		52'000.00		
942.436.01	diverse Rückerstattungen		369.95		300.00		298.10
942.480.01	Entnahme aus Spezialfinanz. Werterhalt		25'086.30		25'300.00		24'945.50
99	Nicht aufgeteilte Posten	616'884.50	38'613.90	357'000.00	32'750.00	583'286.10	47'607.10
990	Abschreibungen	616'884.50	38'613.90	357'000.00	32'750.00	583'286.10	47'607.10
990.330.01	Abschreibungen Finanzvermögen	-3'355.45		1'000.00		241.35	
990.331.01	harmonisierte Abschreibungen	285'005.50		356'000.00		266'407.90	
990.332.01	übrige Abschreibungen	335'234.45				316'636.85	
990.492.01	Verrechnete Abschreibungen		38'613.90		32'750.00		47'607.10
	Total	4'256'196.32	4'280'413.37	3'997'935.00	4'059'370.00	3'990'356.48	4'110'521.93
	Netto Ertrag	24'217.05		61'435.00		120'165.45	
	Gesamttotal	4'280'413.37	4'280'413.37	4'059'370.00	4'059'370.00	4'110'521.93	4'110'521.93



Konto	Investitionsrechnung Funktionale Gliederung IR	Rechnung 2011		Voranschlag 2011		Rechnung 2010	
		Ausgaben	Einnahmen	Ausgaben	Einnahmen	Ausgaben	Einnahmen
0	ALLGEMEINE VERWALTUNG	48'830.00		49'000.00			
09	Nicht aufteilbare Aufgaben	48'830.00		49'000.00			
090	Verwaltungsliegenschaften	48'830.00		49'000.00			
090.562.01	Cottier-Stift Saanen, Beitrag Hausumbau	48'830.00		49'000.00			
2	BILDUNG	122'664.45	15'000.00	122'000.00		526.55	
21	Volksschule	122'664.45	15'000.00	122'000.00		526.55	
217	Schulliegenschaften	122'664.45	15'000.00	122'000.00		526.55	
217.503.01	Sanierung Schulanlage mit Wohnungen	79'452.90		80'000.00		526.55	
217.503.09	Schulhaus Lauenen, Einrichten Kindergarten	43'211.55		42'000.00			
217.669.01	Spende Einrichtung Kindergarten		15'000.00				
3	KULTUR UND FREIZEIT			10'000.00			
30	Kulturförderung			10'000.00			
309	übrige Kulturförderung			10'000.00			
309.565.02	Museum der Landschaft Saanen, Beitrag			10'000.00			
5	SOZIALE WOHLFAHRT			300'000.00	300'000.00	379'277.10	379'277.10
57	Altersheime			300'000.00	300'000.00	379'277.10	379'277.10
570	Altersheim (LV)			300'000.00	300'000.00	379'277.10	379'277.10
570.503.01	Altersheim Sanierung			300'000.00		379'277.10	
570.641.01	Altersheim Sunnebühl, Beitrag LAG				300'000.00		379'277.10
6	VERKEHR	559'289.90	20'463.90	681'000.00	19'000.00	559'046.75	
62	Gemeindestrassen	473'005.50	20'463.90	501'000.00	19'000.00	559'046.75	
620	Gemeindestrassen	473'005.50	20'463.90	501'000.00	19'000.00	559'046.75	
620.501.09	Belagsanierung	212'017.80		300'000.00		5'245.50	
620.503.03	Ferienlager-Geltenhorn PP						
620.566.01	Neubau Werkhof, Objektkredit	261'019.70		127'000.00		526'994.90	
620.589.01	GewZ Chämeli, Strasse/Trottoir			74'000.00			
620.610.01	Gebäudeadressierung	-32.00				26'806.35	
620.631.01	Erschliessungsbeitr. Land Fang		18'225.00		19'000.00		
	Rückerstattungen		2'238.90				
	Belagserneuerung Dorf						
63	Privatstrassen	86'284.40		180'000.00			
630	Privatstrassen	86'284.40		180'000.00			
630.565.10	Weggen. Tüffi-Wolfegg, San. Belag	86'284.40		140'000.00			
630.565.16	Weggen. Gäbelbr.-Chr. Weide, Belagsanierung			40'000.00			
7	UMWELT UND RAUMORDNUNG	102'806.25	98'691.00	359'000.00	259'000.00	153'789.30	136'953.35
70	Wasserversorgung	50'200.00	50'200.00	130'000.00	130'000.00	57'703.55	45'995.00
700	Wasserversorgung	50'200.00	50'200.00	130'000.00	130'000.00	57'703.55	45'995.00
700.501.07	Erschliessung GewZ Chämeli, WV					19'483.45	
700.501.12	Leitung Mühlebach-Grünbühl					31'068.30	
700.501.14	Sanierung Wasserleitung Kirchstrasse	32'047.90					
700.581.01	Gen. Wasserversorgungsplan GWP	2'365.60				7'151.80	
700.592.01	Einnahmenüberschuss IR	15'786.50		130'000.00			
700.610.01	Anschlussgebühren		49'200.00		130'000.00		43'995.00
700.661.01	Beitrag Kanton GWP Wasser		1'000.00				2'000.00
71	Abwasserentsorgung	48'491.00	48'491.00	129'000.00	129'000.00	90'958.35	90'958.35



Konto	Investitionsrechnung Funktionale Gliederung IR	Rechnung 2011		Voranschlag 2011		Rechnung 2010	
		Ausgaben	Einnahmen	Ausgaben	Einnahmen	Ausgaben	Einnahmen
710	Abwasserentsorgung	48'491.00	48'491.00	129'000.00	129'000.00	90'958.35	90'958.35
710.501.01	Bauliche Massnahmen GEP			65'000.00			
710.501.07	Erschliessung GewZ Chämeli, Kanalisation					17'620.15	
710.581.01	Gen. Entwässerungsplanung GEP	22'401.85				9'841.55	
710.592.01	Einnahmenüberschuss IR	26'089.15		64'000.00		63'496.65	
710.610.01	Anschlussgebühren		31'616.00		110'000.00		90'958.35
710.610.02	Erschliessungsbeiträge Gemeindewohnbauland Fang		16'875.00		19'000.00		
72	Abfallentsorgung	2'640.10		100'000.00			
720	Abfallentsorgung	2'640.10		100'000.00			
720.501.03	Entsorgungsstation Moos/Gemeindescheune	2'640.10		100'000.00			
79	Raumordnung	1'475.15				5'127.40	
790	Raumplanung	1'475.15				5'127.40	
790.581.04	Ortsplanungsrevision 2007	1'475.15				5'127.40	
8	VOLKSWIRTSCHAFT	207'489.55	137'906.00	74'000.00	12'000.00	217'974.90	42'511.30
81	Forstwirtschaft	142'260.60	137'906.00	24'000.00	12'000.00	42'511.30	42'511.30
810	Forstverwaltung	142'260.60	137'906.00	24'000.00	12'000.00	42'511.30	42'511.30
810.505.01	Schutzwaldbauprojekt Brüschen	142'260.60		24'000.00		32'438.25	
810.592.01	UT Einnahmenüberschuss IRG					10'073.05	
810.661.01	Kantonsbeiträge		137'906.00		12'000.00		42'511.30
83	Tourismus	65'228.95		50'000.00		50'228.95	
830	Tourismus	65'228.95		50'000.00		50'228.95	
830.564.01	Bergbahnen SL-OS-Pays d'Enhaut, Aktien und Beiträge (alt)	22'692.80		23'000.00		22'692.80	
830.564.02	Bergbahnen BDG AG, Beiträge (Konzentration, neu)	27'536.15		27'000.00		27'536.15	
830.564.03	IG-Lauenensee, Sanierung Lauenensee	15'000.00					
86	Energie					125'234.65	
860	Elektrizität					2'946.20	
860.501.01	GewZ Chämeli, Stromversorgung					2'946.20	
862	Fernwärme					122'288.45	
862.506.02	Sanierung Fernwärmeversorgung					83'784.55	
862.506.03	Ersatz Boiler Mehrzweckhalle					38'503.90	
9	FINANZEN UND STEUERN	304'019.90	1'073'039.15	92'000.00	92'000.00	527'800.20	1'279'673.05
94	Vermögens- und Schuldenverwaltung	73'834.65	73'834.65	92'000.00	92'000.00	32'555.10	32'555.10
942	Liegenschaften Finanzvermögen	73'834.65	73'834.65	92'000.00	92'000.00	32'555.10	32'555.10
942.503.03	Ferienlager, Sanierung Küche					2'905.40	
942.503.04	Sanierung Wohnhaus Spittel					29'649.70	
942.503.05	Wohnhaus Spittel, Dach			40'000.00			
942.503.06	Sanierung Wohnung Spittel	21'901.00					
942.595.01	Passivierte Einnahmen FV	51'933.65		52'000.00			
942.600.01	Verkauf von Liegenschaften		51'933.65		52'000.00		
942.695.01	Aktivierete Ausgaben FV		21'901.00		40'000.00		32'555.10
99	Nicht aufgeteilte Posten	230'185.25	999'204.50			495'245.10	1'247'117.95
999	Abschluss	230'185.25	999'204.50			495'245.10	1'247'117.95
999.590.01	Passivierte Einnahmen	230'185.25				495'245.10	
999.690.01	Aktivierete Ausgaben		999'204.50				1'247'117.95
	Total	1'345'100.05	1'345'100.05	1'687'000.00	682'000.00	1'838'414.80	1'838'414.80
	Netto Aufwand				1'005'000.00		
	Gesamttotal	1'345'100.05	1'345'100.05	1'687'000.00	1'687'000.00	1'838'414.80	1'838'414.80



Konto	Bestandesrechnung Bestandesgliederung	Bestand per 01.01.2011	Veränderungen		Bestand per 31.12.2011
			Zuwachs	Abgang	
1	AKTIVEN	8'163'216.79	16'818'084.01	17'067'099.51	7'914'201.29
10	FINANZVERMOEGEN	6'031'926.59	15'764'878.51	16'162'673.31	5'634'131.79
100	Flüssige Mittel	1'393'852.39	8'025'354.76	7'783'835.46	1'635'371.69
1000	Kasse	2'196.60	29'881.05	30'939.85	1'137.80
1000.01	Kasse Gemeindeverwaltung	2'196.60	29'881.05	30'939.85	1'137.80
1001	Post	688'056.88	3'746'152.91	3'438'371.80	995'837.99
1001.01	Postkonto 30-11325-4	688'056.88	3'746'152.91	3'438'371.80	995'837.99
1002	Banken	703'598.91	4'249'320.80	4'314'523.81	638'395.90
1002.01	SB Geschäftskonto 20 1.010.503.04	679'481.26	3'745'838.10	3'924'209.11	501'110.25
1002.02	SB Sparkonto 16 1.010.504.02	24'117.65	503'482.70	390'314.70	137'285.65
101	Guthaben	1'284'274.90	7'602'361.70	8'163'461.95	723'174.65
1011	Kontokorrente		6'930.00	6'930.00	
1011.02	KK Familienzulagen	0.00	6'930.00	6'930.00	0.00
1012	Steurguthaben	520'427.35	6'606'014.75	6'651'257.45	475'184.65
1012.03	Girokonto NESKO	0.00	3'312'006.50	3'312'006.50	0.00
1012.04	Steuerausstand NESKO	520'427.35	3'294'008.25	3'339'250.95	475'184.65
1013	Rückerstattungen von Gemeinwesen	512'397.95	61'465.50	544'297.95	29'565.50
1013.02	Lastenausgleich Sozialhilfe	512'018.95	58'186.50	541'018.95	29'186.50
1013.03	LV Prämienverbilligung KK	379.00	3'279.00	3'279.00	379.00
1015	Andere Debitoren	238'151.70	906'213.90	941'393.25	202'972.35
1015.01	Verrechnungssteuern	4'332.40	4'305.50	4'332.40	4'305.50
1015.03	diverse manuelle Debitoren	77'958.90	59'357.60	69'497.95	67'818.55
1015.04	automatische Debitoren	155'860.40	842'140.00	867'152.10	130'848.30
1015.05	Abklärungs-OP	0.00	410.80	410.80	0.00
1019	Uebrige Guthaben	13'297.90	21'737.55	19'583.30	15'452.15
1019.04	Diverse Kostenbevorschussungen	538.45	6'825.00	6'025.20	1'338.25
1019.10	Vorsteuer Abwasser LR (MWST)	5'178.60	6'084.70	5'308.00	5'955.30
1019.11	Vorsteuer Abwasser IR (MWST)	2'098.15	1'792.15	2'098.15	1'792.15
1019.12	Vorsteuer Abfall LR (MWST)	5'482.70	6'829.80	5'946.05	6'366.45
1019.13	Vorsteuer Abfall IR (MWST)	0.00	205.90	205.90	0.00
102	Anlagen	3'270'963.55	62'802.85	132'540.15	3'201'226.25
1020	Festverzinsliche Wertpapiere	507'975.80	3'301.85		511'277.65
1020.03	Aktivsparkonto Saanen Bank	507'975.80	3'301.85		511'277.65
1021	Aktien und Anteilscheine	34'726.00			34'726.00
1021.01	Saanen Bank, 215 Aktien	34'725.00			34'725.00
1021.02	Genossenschaftsanteil ESG	1.00			1.00
1023	Liegenschaften	2'728'261.75	59'501.00	132'540.15	2'655'222.60
1023.01	Liegenschaften FV gem. Liegenschaftsverzeichnis	2'728'261.75	59'501.00	132'540.15	2'655'222.60
103	Transitorische Aktiven	82'835.75	74'359.20	82'835.75	74'359.20
1030	Transitorische Aktiven	82'835.75	74'359.20	82'835.75	74'359.20
1030.01	Transitorische Aktiven	82'835.75	74'359.20	82'835.75	74'359.20



Konto	Bestandesrechnung Bestandesgliederung	Bestand per 01.01.2011	Veränderungen		Bestand per 31.12.2011
			Zuwachs	Abgang	
11	VERWALTUNGSVERMOEGEN	2'131'290.20	1'053'205.50	904'426.20	2'280'069.50
114	Sachgüter	1'771'787.15	828'985.15	729'582.20	1'871'190.10
1140	Grundstücke	6'492.55		1'298.50	5'194.05
1140.01	Grundstücke gemäss Liegenschaftsverzeichnis	6'492.55		1'298.50	5'194.05
1141	Tiefbauten	790'239.15	246'399.30	251'229.70	785'408.75
1141.01	Tiefbauten gemäss Liegenschaftsverzeichnis	184'898.90		36'979.80	147'919.10
1141.02	Wasserversorgung	0.00	34'413.50	34'413.50	0.00
1141.04	ARA Lauenensee	2'317.50		463.50	1'854.00
1141.05	Löschanlagen Wehrdienste	2'230.35		446.10	1'784.25
1141.06	Gemeindestrassen, Strassenbeleuchtung	238'192.65	211'985.80	106'406.80	343'771.65
1141.07	Fernheizungsanlage	362'599.75		72'520.00	290'079.75
1143	Hochbauten	775'618.45	364'788.95	283'282.30	857'125.10
1143.01	Hochbauten gemäss Liegenschaftsverzeichnis	707'940.65	362'148.85	269'218.70	800'870.80
1143.02	Kehrichthäuschen	67'677.80	2'640.10	14'063.60	56'254.30
1145	Waldungen (Korp.-Gemeinden)	5'470.60	142'260.60	139'871.00	7'860.20
1145.01	Schutzwaldbauprojekte	5'470.60	142'260.60	139'871.00	7'860.20
1146	Mobilien, Maschinen, Fahrzeuge	193'966.40	75'536.30	53'900.70	215'602.00
1146.01	Mobilien Gemeindeverwaltung	48'169.75		9'634.00	38'535.75
1146.02	Mobilien, Fhz. Wehrdienste	32'385.80		6'477.20	25'908.60
1146.03	Ausrüstung Zivilschutz	6'269.55		1'253.90	5'015.65
1146.04	Mobilien Schule	1'290.65	25'760.30	5'410.20	21'640.75
1146.05	Einr./Fhz. Strassenwesen, PP Lauenensee	41'630.95	49'776.00	18'281.40	73'125.55
1146.06	Einrichtungen/Mob. Friedhof	3'317.25		663.50	2'653.75
1146.07	Einrichtungen Kehrichtents.	37'574.45		7'514.90	30'059.55
1146.08	Schiessanlage 300m	23'328.00		4'665.60	18'662.40
115	Darlehen und Beteiligungen	27.00	50'228.95	50'228.95	27.00
1155	Private Institutionen	27.00	50'228.95	50'228.95	27.00
1155.01	Aktien und Anteilsscheine gem. Wertschriftenverzeichnis	26.00	50'228.95	50'228.95	26.00
1155.02	Darlehen Schlachthaus AG, Gstaad	1.00			1.00
116	Investitionsbeiträge	319'533.35	150'114.40	93'929.60	375'718.15
1165	Private Institutionen	319'533.35	150'114.40	93'929.60	375'718.15
1165.01	an Weggenossenschaften	183'832.50	86'284.40	54'023.40	216'093.50
1165.02	an touristische Anlagen + Institutionen	81'751.45	15'000.00	19'350.30	77'401.15
1165.03	an kulturelle Institutionen	2'280.05	48'830.00	10'222.00	40'888.05
1165.04	an Diverse	51'669.35		10'333.90	41'335.45
117	Uebrig aktivierete Ausgaben	39'942.70	23'877.00	30'685.45	33'134.25
1171	Raumplanung	39'942.70	23'877.00	30'685.45	33'134.25
1171.01	Ortsplanung	39'942.70	1'475.15	8'283.60	33'134.25
1171.02	Genereller Entwässerungsplan GEP	0.00	22'401.85	22'401.85	0.00



Konto	Bestandesrechnung Bestandesgliederung	Bestand per 01.01.2011	Veränderungen		Bestand per 31.12.2011
			Zuwachs	Abgang	
2	PASSIVEN	8'163'216.79	3'683'824.42	3'932'839.92	7'914'201.29
20	FREMDKAPITAL	3'969'066.43	3'280'343.82	3'724'230.12	3'525'180.13
200	Laufende Verpflichtungen	629'423.13	2'940'134.37	2'656'669.12	912'888.38
2000	Kreditoren		142'721.45	142'721.45	
2000.01	Abrechnung AHV	0.00	64'638.35	64'638.35	0.00
2000.02	Abrechnung Pensionskasse	0.00	50'685.60	50'685.60	0.00
2000.03	Abrechnung UVG-Beiträge	0.00	14'450.30	14'450.30	0.00
2000.04	Abrechnung Krankenversicherung	0.00	3'883.00	3'883.00	0.00
2000.07	Abrechnung Beiträge FAK OeKB	0.00	9'064.20	9'064.20	0.00
2003	Entschädigungen an Gemeinwesen		3'279.00		3'279.00
2003.01	LV Prämienverbilligung KK	0.00	3'279.00		3'279.00
2006	Kontokorrente (nicht Banken)	147'181.30	146'760.10	293'941.40	
2006.05	Schwellentelle	147'181.30	146'760.10	293'941.40	0.00
2009	Übrige laufende Verpflichtungen	482'241.83	2'647'373.82	2'220'006.27	909'609.38
2009.01	durchlaufende Beträge	19'166.20	168'460.97	162'246.62	25'380.55
2009.02	Posteinz. VESR 01-33595-1	0.00	849'503.45	849'503.45	0.00
2009.03	Bar-/Bankeinzahlungen VESR	9'915.50	26'959.65	26'562.70	10'312.45
2009.04	Ratenzahlungen Lehrerbesoldung	0.00	283'900.20	283'900.20	0.00
2009.06	Depotgeld Ferienlager	0.00	2'400.00		2'400.00
2009.10	diverse manuelle Kreditoren	369'746.70	774'639.25	369'747.30	774'638.65
2009.11	Lohnverbuchung	15'792.40	481'287.50	488'771.25	8'308.65
2009.13	Projekte action nature/Alp Action	10'417.60	10'500.00	12'650.00	8'267.60
2009.14	Vorschuss Subventionen an Käferbekämpfung	41'115.03		500.00	40'615.03
2009.15	Projekt Lauenensee, Beiträge	0.00	28'000.00	9'413.00	18'587.00
2009.20	Umsatzsteuer Abwasser (MWST)	7'726.55	11'670.15	7'726.55	11'670.15
2009.21	Umsatzsteuer Abfall (MWST)	8'361.85	10'052.65	8'985.20	9'429.30
201	Kurzfristige Schulden	200'000.00			200'000.00
2011	Gemeinwesen	200'000.00			200'000.00
2011.01	Darlehen Schwellenkorporation Lauenen	200'000.00			200'000.00
202	Mittel- und langfristige Schulden	3'031'462.90	312'354.30	1'022'100.00	2'321'717.20
2021	Schuldscheine	3'031'462.90	312'354.30	1'022'100.00	2'321'717.20
2021.07	Darlehen Ulrich Perreten	90'000.00			90'000.00
2021.08	Darlehen Hans Perreten	90'000.00			90'000.00
2021.13	IHG-Darlehen Ausbau WV Lauenen	125'400.00		41'800.00	83'600.00
2021.14	Darlehen SUVA (1)	350'000.00		50'000.00	300'000.00
2021.15	Darlehen SUVA (2)	525'000.00		75'000.00	450'000.00
2021.16	Darlehen Commerzbank, 2001 - 2011	800'000.00		800'000.00	0.00
2021.17	IHG-Darlehen Gehweg	47'600.00		2'800.00	44'800.00
2021.18	IHG-Darlehen Dachsanierung Schulhaus	58'500.00		4'500.00	54'000.00
2021.19	Darlehen PSK, 2004-2014	500'000.00			500'000.00
2021.20	IHG-Darlehen Ausbau ARA Saanen	134'162.90	12'354.30	22'000.00	124'517.20
2021.21	IHG-Darlehen Sportplatz Boden	96'000.00		6'000.00	90'000.00
2021.22	IHG-Darlehen Strassen (Sammelprojekt)	214'800.00			214'800.00
2021.23	IHG-Darlehen Fernwärme (ab 2011)	0.00	300'000.00	20'000.00	280'000.00
203	Verpflichtungen für Sonderrechnungen	39'110.85	447.00	391.45	39'166.40
2033	Verwaltete Stiftungen	39'110.85	447.00	391.45	39'166.40
2033.03	Legat Nägeli (Fr. 100.-- p.P. für Konf.reise)	31'110.85	355.55	300.00	31'166.40
2033.06	Schulreisefonds	8'000.00	91.45	91.45	8'000.00



Konto	Bestandesrechnung Bestandesgliederung	Bestand per 01.01.2011	Veränderungen		Bestand per 31.12.2011
			Zuwachs	Abgang	
204	Rückstellungen	29'516.05	15'611.70	5'516.05	39'611.70
2049	Wertberichtigung auf Guthaben	29'516.05	15'611.70	5'516.05	39'611.70
2049.01	Wertberichtigung auf Steuer Guthaben	26'000.00	15'611.70	2'000.00	39'611.70
2049.02	Wertberichtigung auf übrigen Guthaben	3'516.05		3'516.05	0.00
205	Transitorische Passiven	39'553.50	11'796.45	39'553.50	11'796.45
2050	Transitorische Passiven	39'553.50	11'796.45	39'553.50	11'796.45
2050.01	Transitorische Passiven	39'553.50	11'796.45	39'553.50	11'796.45
22	SPEZIALFINANZIERUNGEN	3'099'117.30	379'263.55	208'609.80	3'269'771.05
228	Verpflichtungen	3'099'117.30	379'263.55	208'609.80	3'269'771.05
2280	Verpflichtungen Spezialfinanzierungen übergeordn. Recht	3'041'291.55	353'751.00	176'400.05	3'218'642.50
2280.01	Abfallbeseitigung	180'206.15		1'246.00	178'960.15
2280.02	Wasserversorgung Rechnungsausgleich	870'157.65		102'632.35	767'525.30
2280.03	Abwasserentsorgung Rechnungsausgleich	706'989.20		63'646.70	643'342.50
2280.04	Ersatzbeiträge Schutzräume	153'384.00	18'760.00	8'875.00	163'269.00
2280.05	Wasserversorgung Werterhalt	127'795.00	201'938.00		329'733.00
2280.06	Abwasserentsorgung Werterhalt	1'002'759.55	133'053.00		1'135'812.55
2281	Verpflichtungen Spezialfinanzierungen Gemeindereglement	57'825.75	25'512.55	32'209.75	51'128.55
2281.01	Alpwirtschaftsfonds	12'305.35		7'123.45	5'181.90
2281.04	Liegenschaften Finanzvermögen Walterhalt	45'520.40	25'512.55	25'086.30	45'946.65
23	EIGENKAPITAL	1'095'033.06	24'217.05		1'119'250.11
239	Eigenkapital	1'095'033.06	24'217.05		1'119'250.11
2390	Eigenkapital	1'095'033.06	24'217.05		1'119'250.11
2390.01	Eigenkapital	1'095'033.06	24'217.05		1'119'250.11
	Total Aktiven	8'163'216.79	16'818'084.01	17'067'099.51	7'914'201.29
	Total Passiven	8'163'216.79	3'683'824.42	3'932'839.92	7'914'201.29
	Aktivenüberschuss				0.00

Eventualverbindungen/nicht bilanzierte Leasingverbindlichkeiten 2011

Eventualverbindungen per 31.12.2011

- **Verein Behindertenwerkstätte Obersimmerthal und Saanenland, 3770 Zweisimmen, Höchstbetrag Fr. 27'912.00, befristet bis 31.12.2012**
Beschluss Gemeinderat vom 11. Oktober 2004
- **Bergbahnen Destination Gstaad (BDG) AG/Gemeinde Rougemont, Höchstbetrag Fr. 157'094.00**
Anteil an den Bürgerschaftsverpflichtungen der Gemeinde Rougemont gegenüber dem Kanton Waadt und der Schweizerischen Eidgenossenschaft zur Sicherstellung der Investitionshilfedarlehen für die BDG AG
Stand 31.12.2011: 73'540.30
- **Alpgenossenschaft Brüchliberg, Lauenen, Höchstbetrag Fr. 50'000.00**
Solidarschuldverpflichtung gegenüber der Bernischen Stiftung für Agrarkredite (BAK) für ein zinsloses Darlehen zur Finanzierung von Stallbauten, jährlich rückzahlbar mit Fr. 6'000.00, erstmals im Jahr 2011. Somit endet diese Verpflichtung voraussichtlich im Jahr 2019.

Nicht bilanzierte Leasingverbindlichkeiten per 31.12.2011

- keine

Brandversicherungswerte der Sachanlagen 2011

Mobilien

versicherungs-
wert

Finanz- und Verwaltungsvermögen
(Aufteilung nicht möglich)

1'899'000.00

Immobilien

Gebäudenummer	GBB Nr.	Ort	Bezeichnung	Gebäude- versicherungswert	Bemerkungen
233	470	Dorf	Wohnhaus Spittel	1625'400	
234	472	Dorf	Ferienlager	2'134'000	
Total Finanzvermögen				3'759'400	
15 A	141	Enge	Abwassermessstation		
132 A	1794	Sattel	Wasserreservoir	367'000	Grundstück im Besitz von Brand Hanspeter, Enge, Lauenen
200 B	9001	Bachscheune	WC-Gebäude, Kleinkläranlage	394'800	
238 B	465	Dorf	Schulhaus	73'400	
238 H	465	Dorf	Magazinanlage Schulhaus	4'139'400	
238 L	465	Dorf	Tür- und Mehrzweckhalle	230'700	
242 B	1143	Moos	Magazin	4'004'100	
243 D	1661	Dorf	Schutzraum im BR z.L. 1133	83'900	
245 C	1403	Dorf	WC-Gebäude Geltenhornparkplatz	* 2'000'000	ganzes Wohnhaus/Police lautet auf Longcroff Dominic
247 A	1691	Dorf	STWEG 1691 (mit Gemeindeverwaltung)	230'000	
250	1667	Dorf	Gerätehaus Friedhof	* 2'606'900	ganzes Wohn-/Geschäftshaus, Police lautet auf Brand-Kunz Ulrich
390 E	1520	Rohrbrücke	Pumpwerk Wasserversorgung/Kanalisation	62'900	
390 H	1160	Rohrbrücke	Containergebäude	94'400	
440 C	1354	Schönhalde	Wasserreservoir	31'500	
393 C	1584	Rohrbrücke	Werkhof	350'000	vorher nicht versichert!
				850'000	
Total Verwaltungsvermögen				10'581'800	
393	1587	Rohrbrücke	Wohnhaus, Wehrdienstmagazin, Schutzraum	1'520'500	
Total nicht aufteilbar				1'520'500	

Wiederbeschaffungswert, Werterhaltungskosten und Einlage in die Spezialfinanzierung Werterhalt für Wasserversorgungsanlagen ¹

Rechnungsjahr: 2011

Wasserversorgung: 3782 Lauenen

Kontaktperson: Hansueli Perreten

Telefon: 033 765 31 22

Datengrundlagen

x	Geschätzt
	GWP
	Anlagenbuchhaltung

	①	②	③	④	⑤	⑥
	Wiederbeschaffungswert brutto in Fr.	Beiträge Dritter ² in Fr.	Wiederbeschaffungswert netto in Fr. (① - ②)	Nutzungsdauer in Jahren	Erneuerungsrate in % (100/④)	Walterhaltungskosten in Fr./Jahr (③*⑤)
Anlageteile						
1. Wasserfassungen	141'000	35'000	106'000	50	2.00%	2'120
2. Aufbereitungsanlagen	-	-	-	33	3.00%	-
3. Pumpwerke, Druckreduzier- und Messschächte	321'000	80'000	241'000	50	2.00%	4'820
4. Leitungen und Hydranten	3'512'000	371'000	3'141'000	80	1.25%	39'263
5. Reservoirs	1'138'000	284'000	854'000	66	1.50%	12'810
6. Mess-, Steuerungs-, Fernwirkanlagen	221'000	55'000	166'000	20	5.00%	8'300
7. Einkaufssummen an andere Wasserversorgungen ³	-	-	-	33	3.00%	-
Total 1 - 7	5'333'000	825'000	4'508'000			67'313

⑦ Bestand Verwaltungsvermögen in Franken oder	0.00	in Prozent von ③: (100*⑦/③)	
⑧ Bestand Spezialfinanzierung Werterhalt in Franken	127'795	in Prozent von ③: (100*⑧/③)	3%

Bemerkungen:

⑨ Gewählter Einlegesatz in Prozent ⁵	300%
⑩ Einlage in SF Werterhalt in Franken (⑥ x ⑨)	201'938
⑪ Anzahl Einwohner im Versorgungsgebiet	822
⑫ Einlage pro Einwohner in Franken (⑩ / ⑪)	246

Datum: 24.02.2012/hup

Unterschrift:

¹ Dieses Blatt ist Bestandteil der Jahresrechnung

² Zu erwartende Beiträge aus dem kantonalen Trinkwasserfonds und von der Gebäudeversicherung abziehen (beim WEA erfragen).

³ Nur einmalige Einkaufssummen/Investitionsanteile für eine Lieferung auf begrenzte Zeit einsetzen.

⁴ Ermittlung des Einlageprozentsatzes gemäss Kapitel 6.1. der WEA-Broschüre "Finanzierung der Wasserversorgung" (2004).

⁵ Die Einlage in die Spezialfinanzierung muss mindestens 60% betragen, solange Verwaltungsvermögen besteht oder der Bestand der SF Werterhalt nicht mehr 25% des Wiederbeschaffungswertes beträgt.

Wiederbeschaffungswert, Werterhaltungskosten und Einlage in die Spezialfinanzierung Werterhalt für die kommunalen Abwasseranlagen und gegebenenfalls den Gemeindeanteil an den regionalen Anlagen ¹

Rechnungsjahr: 2011

Gemeinde: 3782 Lauenen

Kontaktperson: Hansueli Perreten

Telefon: 033 765 31 22

E-Mail: -

Aktualisierungsjahr: 2006

Datengrundlagen Gemeinde GSA Anlagenbuchhaltung

Datengrundlagen Verband GSA Anlagenbuchhaltung


	① Wieder- beschaffungswert in Fr.	② Nutzungsdauer in Jahren	③ Erneuerungsrate in % (100/②)	④ Warterhaltungskosten in Fr./a (①*③)	⑤ Einlage- satz ² %	⑥ Einlage in die Spezialfinanzierung in Fr./a (④*⑤)
1. Gemeindeanlagen						
1.1 Kanalisationen	4'411'000	80	1.25%	55'138	140%	77'193
1.2 Spezialbauwerke	-	50	2.00%	-		-
1.3 Abwasserreinigungsanlagen	-	33	3.00%	-		-
Total 1 (1.1 - 1.3) bzw. mittlerer Einlagesatz (Spalte ⑤)	4'411'000			55'138	140%	77'193

	①	②	③	④	⑤	⑥
2. Gemeindeanteil an regionalen Anlagen ³						
2.1 Kanalisationen		80	1.25%	-		-
2.2 Spezialbauwerke		50	2.00%	-		-
2.3 Abwasserreinigungsanlagen	1'330'000	33	3.00%	39'900	140%	55'860
Total 2 (2.1 - 2.3) bzw. mittlerer Einlagesatz (Spalte ⑤)	1'330'000			39'900	140%	55'860
Total 1 + 2 bzw. mittlerer Einlagesatz (Spalte ⑤)	5'741'000			95'038	140%	133'053

⑦ Stand Verwaltungsvermögen	0.00					
⑧ oder Stand Spezialfinanzierung Werterhalt	1'002'760					
						Höchstens Fr. 200 / EW ⁴
						EW ⁵
						Fr./EW
						700
						190

Bemerkungen: Planungskosten für GEP sind nicht berücksichtigt!
Anzahl angeschlossene Einwohner nach GEP-Unterlagen!

Datum: 27.02.2012/hup

Unterschrift: 

¹ Diese Blatt ist Bestandteil der Jahresrechnung. Eine Kopie senden Sie bitte an das GSA: ae.gsa@bve.be.ch
² Die Einlage in die Spezialfinanzierung muss mindestens 60% betragen, solange der Bestand der SF Werterhalt nicht mehr als 25% des Wiederbeschaffungswertes beträgt.
³ Daten des Teils 2 nur dann angeben, wenn der Verband die Einlage in die Spezialfinanzierung nicht selber vornimmt. (Anteil gemäss Kostenverteiler Verband).
⁴ Gemäss Artikel 32, Absatz 4 KGV ist die Einlage in die Spezialfinanzierung auf jährlich Fr. 200 (Gemeinde und Region) pro Einwohnerwert beschränkt.
⁵ Einwohnerwert (EW): Gemäss Artikel 36g KGV.

Liegenschaftsverzeichnis 2011

Of	Bezeichnung	GBB Nr.	Fläche in m ²	amtlicher Wert	Buchwert 1.1.2011	Investitions- ausgaben	Investitions- einnahmen & Abschreibungen	Buchwert 31.12.2011
Liegenschaften Finanzvermögen								
	Dorf Wohnhaus Spittel, PP/Umschwung	470	1'147	693'400	693'954.10	21'901.00	21'901.00	693'954.10
	Dorf Ferienlager	472	370	1'055'200	1'080'531.45			1'080'531.45
	Fang Gemeindefinanzland (letzte Parzelle)	641	1'868	22'660	51'933.65		51'933.65	0.00
	Moos Land (Art. 28 HRD)	1580	919	380	68'372.05			68'372.05
	Rohrbrücke Wohnhaus, Umschwung	1587	771	547'500	664'214.95		20'066.40	644'148.15
	Rohrbrücke Land (Art. 28 HRD)	1705	414	3'720	51'955.95		1'039.10	50'916.85
	Fang Land (mit Baurecht z.G. 1741 belastet)	1874	800	43'230	0.00			0.00
	Anteile Alpengenossenschaften							
	Brüchliberg 51 Kuhrechte	1008		102'120	117'300.00			117'300.00
	Total Liegenschaften Finanzvermögen (Konto 1023.01)			2'578'210	2'728'261.75	21'901.00	94'940.15	2'655'222.60

Liegenschaften Verwaltungsvermögen

Liegenschaften Verwaltungsvermögen, Grundstücke								
	oberes Mühlwedli Quellenrecht z.L. 220 + 257	1123&1125	30	0	0.00			0.00
	Gassematte Land (Chappeli)	1378	5'153	430	6'492.55		1'298.50	5'194.05
	Total Liegenschaften Verwaltungsvermögen, Grundstücke (Konto 1140.01)			430	6'492.55	0.00	1'298.50	5'194.05
Liegenschaften Verwaltungsvermögen, Tiefbauten								
Strassen + Plätze								
	Dorf-Rohrbrücke Strasse, Containergebäude	1160	5418	0	0.00			0.00
	Dorf Platz bei "Gemeinde Scheune"	1214	96	0	0.00			0.00
	Dorf Parkplatz Geltenhorn, WC-Gebäude	1403	2'016	165'700	0.00			0.00
	Engle Strasse	1508	356	0	0.00			0.00
	Fängli-Lägerli Strasse	1558	11'672	0	0.00			0.00

Liegenschaftsverzeichnis 2011

Ort	Bezeichnung	GBB Nr.	Fläche in m2	amtlicher Wert	Buchwert 1.1.2011	Investitions- ausgaben	Investitions- einnahmen & Abschreibungen	Buchwert 31.12.2011
Rohrbrücke-Fängli	Strasse	1567	4'257	0	0,00			0,00
Dorf	Friedhof, Gerätehaus	1667	898	2'300	3'809,90		762,00	3'047,90
Launen	Weg	1685	854	0	0,00			0,00
Wasserversorgung								
Schönhalde	Reservoir, Umschwung, Quellenrecht	1354	122	30	0,00			0,00
Sattel	Reservoir, Umschwung, Wald	1794	1'340	110				
Diverse								
Waldmatte	Scheibenstand, Umschwung	478	316	3'800	0,00			0,00
underem Büel	Land, BR z.G. 1645	479	146	0	0,00			0,00
Boden	Sportplatz	1851	5'554	134'300	181'089,00		36'217,80	144'871,20
Total Liegenschaften Verwaltungsvermögen, Tiefbauten (Konto 1141.01)					306'240	184'898,90	0,00	147'919,10
Liegenschaften Verwaltungsvermögen, Hochbauten								
Zivilschutz, Wehrdienste								
Dorf	Schutzraum im BR z.L. 1133	1661	0	0	0,00			0,00
Rohrbrücke	Schutzraum, Nutzung z.L. 1587	9002	0	21'000	0,00			0,00
Rohrbrücke	Wehrdienstmagazin	1587	0	0	48'242,85		9'648,60	38'594,25
Wasserversorgung/Abwasserentsorgung								
Rohrbrücke	Pumpwerk Wasserversorgung/Kanalisation	1520	319	180'000	0,00			0,00
Dorf								
Moos	Schulanlage	465	3'136	4'961'950	204'191,60	96'904,15	72'219,10	228'876,65
Steinewald/Bachschrür	Magazin, Umschwung	1143	78	18'800	0,00			0,00
Dorf	WC-Gebäude, Nutzungsrecht Parkplatz	9001	0	0	0,00			0,00
Rohrbrücke	Gemeindeverwaltung (STWE)	1691-4/-8/	0	354'680	0,00			0,00
	Neuer Werkhof	1584	726	0	455'506,20	246'444,70	168'551,00	533'399,90
Total Liegenschaften Verwaltungsvermögen, Hochbauten (Konto 1143.01)					707'940,65	343'348,85	250'418,70	800'870,80

Wertschriftenverzeichnis 2011

Titel	Kaufjahr	Nominalwert je Titel	Anzahl	Kaufpreis	Buchwert 1.1.2011	Zuwachs	Abgang	Buchwert 31.12.2011	Depot 1.00 Gde	
Finanzvermögen, Kontogruppe 1021										
Aktien Saanen Bank	n.b. 1999	100.00 1'000.00	215 1	21'500.00 1'000.00	34'725.00 1.00			34'725.00 1.00	Depot 1.00 Gde	
Genossenschaftsanteil ESG										
Total					34'726.00	0.00	0.00	34'726.00		
Verwaltungsvermögen, Konto 1155.01										
Namensaktien BLS AG (ehem. BLS und SEZ)	1903	1.00	1'624	7'000.00	1.00			1.00	Depot	
Namensaktien MOB (ehemals Inhaberaktien)	1904/1922	10.00	38	7'000.00	1.00			1.00	Depot	
Namensaktien Sportzentrum Gstaad AG	1971/1980	100.00	30	15'000.00	1.00			1.00	-	Umtausch pendent
Namensaktien Skilift Rohrbücke-Brüchli AG	1967/1985/2008	50.00	725	65'000.00	1.00			1.00	Depot	Umtausch in Zertifikat 464
Namensaktien Käserreifungslager Saanenland AG	1996	250.00	20	5'000.00	1.00			1.00	Depot	
Namensaktien ENHOSAG, Energieholz AG Saanen	1990/1991	1'000.00	12	12'000.00	1.00			1.00	Depot	
Beteiligungsscheine Angelfischerverein	n.b.	250.00	5	1'250.00	1.00			1.00	Depot	
Anteilschein Gen. Simmentaler Zuchtvielerport	1930	125.00	1	125.00	0.00			0.00	Depot	
Anteilschein Neue Oberländische Schule Spiez	n.b.	250.00	1	250.00	1.00			1.00	Depot	Genossenschaft aufgelöst
Anteilschein Altersheim Utzigen	1996/2002	100.00	1	100.00	1.00			1.00	Depot	
Anteilschein Schulheim Sunneschyn	ca. 1914	1'000.00	1	1'000.00	1.00			1.00	Gde	
Anteilschein Maison Blanche	1908	50.00	1	50.00	1.00			1.00	Gde	
Anteilschein Asyl Gottesgnad	n.b.		1		1.00			1.00	-	besteht mindestens seit 1954
Anteilschein Bern. Höhenklinik Heiligenschwendi	1902		1		1.00			1.00	Gde	
Namensaktien SORSAG	1993	1'000.00	5	5'000.00	1.00			1.00	Depot	
Namensaktien Eisbahn Gstaad AG	1997	500.00	13	19'500.00	1.00			1.00	Depot	
Namensaktien Menuhin Festival AG	1999	1'000.00	3	3'000.00	1.00			1.00	Depot	+ je Fr. 500.00 Agio
Namensaktien Schiachthaus Bödemil AG	1998	50.00	500	25'000.00	1.00			1.00	Depot	
Namensaktien Bergbahnen Destination Gstaad AG	1998	0.40	14'000	20'000.00	1.00			1.00	Depot	ehemals Eggli AG
Namensaktien Bergbahnen Destination Gstaad AG	1999	0.40	183'300	100'000.00	1.00			1.00	Depot	ehemals Wispile AG
Namensaktien Bergbahnen Destination Gstaad AG	2004	0.40	274'912	109'964.80	1.00			1.00	Depot	neue Aktien
Anteilscheine Vertical Gstaad	2005	500.00	4	2'000.00	1.00			1.00	Gde	
Sportzentrum Gstaad AG	2005	50.00	1'000	100'000.00	1.00			1.00	Depot	Umwandlung aus Betr. beitrags
Namensaktien Bergbahnen Destination Gstaad AG	2005	0.40	2'182	22'691.45	1.00			1.00	Depot	Umwandlung aus Betr. beitrags
Namensaktien Zückerli Wispile AG Gstaad	2006	70.00	100	0.00	1.00			1.00	Depot	Umwandlung aus Betr. beitrags
Namensaktien Bergbahnen Destination Gstaad AG	2006	0.40	2'182	22'691.45	1.00			1.00	Depot	Umwandlung aus Betr. beitrags
Namensaktien Bergbahnen Destination Gstaad AG	2007	0.40	2'182	22'692.80	1.00			1.00	Depot	Umwandlung aus Betr. beitrags
Namensaktien Bergbahnen Destination Gstaad AG	2008	0.40	2'182	22'692.80	0.00			0.00	Depot	Umwandlung aus Betr. beitrags
Namensaktien Bergbahnen Destination Gstaad AG	2009	0.40	2'182	22'692.80	0.00			0.00	Depot	Umwandlung aus Betr. beitrags
Namensaktien Bergbahnen Destination Gstaad AG	2009	Konzentration			0.00			22'692.80	Depot	Umwandlung aus Betr. beitrags
Namensaktien Bergbahnen Destination Gstaad AG	2010	0.40	2'182	27'536.15	0.00			27'536.15	Depot	Umwandlung aus Betr. beitrags
Namensaktien Bergbahnen Destination Gstaad AG	2010	Konzentration			0.00			22'692.80	Depot	Umwandlung aus Betr. beitrags
Namensaktien Bergbahnen Destination Gstaad AG	2011	0.40	2'182	27'536.15	0.00			27'536.15	Depot	Umwandlung aus Betr. beitrags
Namensaktien Bergbahnen Destination Gstaad AG	2011	Konzentration			0.00			22'692.80	Depot	Umwandlung aus Betr. beitrags
Namensaktien Bergbahnen Destination Gstaad AG	2011	Konzentration			0.00			27'536.15	Depot	Umwandlung aus Betr. beitrags
Total					26.00	150'686.85	150'686.85	26.00		